



**SISTEM PERAKAUNAN AKRUAN  
KERAJAAN NEGERI  
(1SPEKS)**

***USER MANUAL***

**Proses Cetak Semula Cek  
(Pengurusan Tunai)**

**Untuk**

**JABATAN AKAUNTAN NEGARA  
MALAYSIA**



**TERHAD**

Ringkasan Penyerahan	
Penerangan	Objektif dokumen penyediaan Manual Pengguna ini adalah untuk membantu pengguna sistem memahami aliran proses dan merupakan bahan rujukan atau panduan penggunaan sistem 1SPEKS ini. Dokumentasi ini juga menerangkan dengan terperinci bagaimana sistem ini berfungsi dan memberi gambaran kepada pengguna bagaimana untuk menggunakan sistem tersebut.
Aliran Kerja atau Aliran Tugas	Sila rujuk lampiran yang disediakan
Kriteria Penerimaan	Tidak berkenaan.
Keputusan Ujian (Jika berkaitan)	Tidak berkenaan.
Komen	Tidak berkenaan.

**Pentadbiran dan Pengurusan Dokumen****Semakan Dokumen**

Bil	Versi	Tarikh	Dikemaskini Oleh	Catatan
1	1.0	18/11/2016	KJSB	Keluaran Versi 1.0

**Senarai Pengagihan Dokumen**

No.	Penerima	Nama	Jawatan
1.	BKP, JANM	Pn. Rihatun Abddah Binti Meor Zainal Abidin	Pengarah Projek
2.	BKP, JANM	En. Tarmizi Bin Tamby Chik	Pengarah Projek
3.	BKP, JANM	En. Shahnaz Bin Abd Salam	Pengurus Projek
4.	BKP, JANM	En. Mohd Asri Bin Mat Nun	Ketua Modul
5.	BKP, JANM	Pn. Rosefariza Binti Ramlee	Ketua Modul
6.	BKP, JANM	En. Mohd Farid Bin Mohd Khalid@Ayob	Ketua Modul
7.	BKP, JANM	En. Abdul Hakim Bin Ibrahim	Ketua Modul
8.	BKP, JANM	En. Muhammad Azhar Fairuzz Hiloh	Ketua Modul

## Tandatangan Pengesahan Dokumen

Nama	Tarikh	T/Tangan
<b>KJSB</b>		
Nama: Pn. Azura Binti Zolkepli Jawatan: Sistem Konsultan		
Nama: En. Moktaeffendi Bin Misrat Jawatan: Solution Architect		
Nama: Mohd Izzudin Lee Bin. Roslee Lee Jawatan: Ketua Jaminan Kualiti		
Nama: Faizal Hj Ali Jawatan: Ketua Teknikal		
Nama: En. Hamidon Bin Salleh Jawatan: Pengurus Projek		
Nama: En. Wan Muhd Shukri Bin Wan Affandi Jawatan: Pengarah Projek		
<b>JANM</b>		
Nama: En. Mohd Asri Bin Mat Nun Jawatan: Ketua Modul		
Nama: En. Shahnaz Bin Abd Salam Jawatan: Pengurus Projek		
Nama: En. Tarmizi Bin Tamby Chik Jawatan: Pengarah Projek		
Nama: Pn. Rihatun Abddah Binti Meor Zainal Abidin Jawatan: Pengarah Projek		

Penghargaan	
JANM	KJSB
Rihatun Abdallah Binti Meor Zainal Abidin	Wan Shukri Bin Wan Affandi
Tarmizi Bin Tamby Chik	Hamidon Bin Salleh
Shahnaz Bin Abd Salam	Khairiah Binti Badzis
Abdul Hakim Bin Ibrahim	Sunadi Bin Jerawi
Mohd Asri Bin Mat Nun	Hamidon Bin Salleh
Rosefariza Binti Ramlee	Ibrahim Bin Abdul Rahman
Mohd Farid bin Mohd Khalid@Ayob	Moktaeffendi Bin Misrat
Muhammad Azhar Fairuzz Hiloh	Faizal Bin Hj. Ali
Nor'Kamisah Binti Bunawi	Mohd Izzudin Lee Bin Roslee Lee
Mohammed Faizal Bin Md Raji	Mohamad Hafiz Bin Amiruddin
Norhayati Binti Abdul Kadir	Sareena Binti Mohd Ghadzalli
Ahmad Firdaus Bin S Johary	Shattia Moorthi a/l Balaguru
Wan Abdul Aziim Bin Wan Abdul Azib	Fairdaus Bin Mat Yusof
Noor Fariza Binti Saidin	Mohd Pauzi Bin Md Said
Noreen Azura Binti Mustakim	Azura Binti Zolkepli
Aizol Amri Bin Abdul Halim Azimi	Noor Aishah Binti Ayub
Sahida Binti Abdul Satar	Farhana Muhamad Zin
Wan Norhafiza Binti Wan Rosli	Nur Afifah Binti Alia
Sharifah Faizura Binti Syed Abdul Ghani	Nur Afifah Binti Mazlan
Nur Fashaliyana Binti Abdul Halim	Walhidayah Binti Mohamad Husin
Farah Zuryati Binti Zulkeply	Azman Bin Mohamed
Farah Nadzira Binti Mohd Anoor	Siti Norasyikin Binti Azman
Mohamad Arif Bin Herjon	Mazli Bin Muda
Anisah Binti Kasmon	Muhammad Hatta Bin Zulkifly
Mohd Ashzrol Bin Abdullah	Ahmad Ridzuan Bin Hussain
Marjohnny Shafflan Bin Marjohan	Suzaina Binti Zainal
Mohd Shahrizan Bin Anwar Khan	Nurul Faiza Binti Ahmadoon
Noor Azila Binti Md Nor	Nor Hayati Binti Jusof
Zuhanaliza Binti Kamaruddin	Syamimi Nadia Binti Zulkifli
	Siti Nooraida Binti Mohd Sohod
	Raaidah Binti Mohd Aris
	Mohamed Wael Bin Lokman
	Raja Fauziah Binti Raja Sulaiman
	Siti Norlinda Binti Shahudi
	Atifa Nabilah Binti Muhammad
	Nor Anuar Bin Amatokiran
	Nasim Bin Masngut
	Laila Norhanna Binti Yahaya
	Siti Hajar Binti Ahmad
	Nur Afiqah Binti Zainuri
	Hani Afiqah Binti Borhanuddin
	Eddy Saufi Bin Husni

	<p>Shafful Shazwan Bin Sahar Wan Mohd Fairul Bin Wan Ismail Ahmad Taufiq Bin Mohtar Che Khazeanty Binti Che Abdullah Siti Fariza Hanim Binti Iberahim P Noor Dayana Binti Kamarudin Noor Adila Binti Kamarudin Mohammad Rafa'ee Bin Suhaimi Nur Asna Binti Mohd Azmi Mohd Farid Bin Supawi Abdul Hakim Bin A.Gafa Nur Hamiera Binti Ariffin Akashah Amin Bin Mohamed Syed Azlan Bin Syed Mohd Nik Ahmad Irfan Bin Nik Ahmad Nazirul Adam Bin Moktaeffendi Muhammad Azri Bin Abdul Hamid Nurul Syakila Binti Misran Amir Firdaus Bin Samsudin Muhammad Faiz Bin Mohd Nor Nurul Zafirah Binti Mokhtar Mohd Zairul Ridzuan Bin Zainal Shah Rosli Bin Abdullah Muhammad Faiz Bin Mohd Nor Mohd Najmi Bin Jasni Muhammad Syahmi Hazim Bin Mohd Ithnin Ahmad Danial Abdul Ghani Norul Syamila bt. Mahmud</p>
--	--

---

## ISI KANDUNGAN

<b>1.0 GLOSARI</b> .....	<b>1</b>
<b>2.0 PROSES CETAK SEMULA CEK</b> .....	<b>2</b>
2.1 Skrin Pelulus .....	2



## 1.0 GLOSARI

Terma	Keterangan Proses
KJSB	Konsortium Jaya Sdn. Bhd
1SPEKS	Sistem Perakaunan Akruan Kerajaan Negeri
JANM	Jabatan Akauntan Negara Malaysia
CM	Pengurusan Tunai
BN	Bendahari Negeri

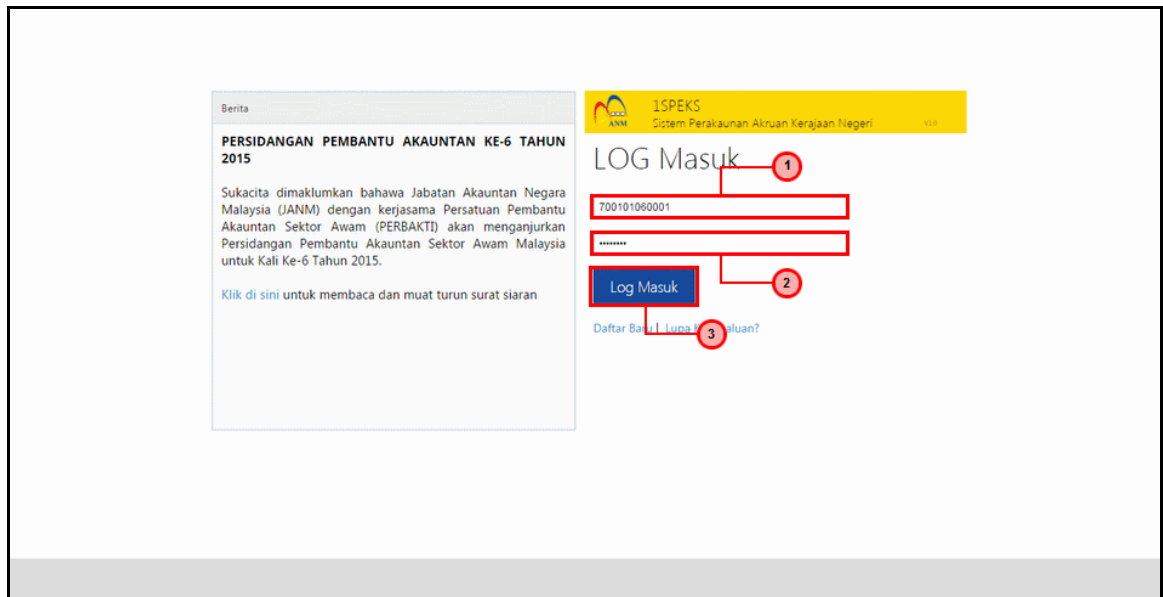
## 2.0 PROSES CETAK SEMULA CEK

Proses cetak semula cek berfungsi untuk cetak semula cek yang tidak selesai semasa proses cetak cek. Seperti proses cetak cek, proses cetak semula cek juga memerlukan pengguna BN untuk pilih no. bank dan kunci masuk no. cek permulaan. Namun langkah tambahan yang diperlukan ialah pengguna BN perlu mengunci masuk julat no. cek yang ingin dicetak semula berdasarkan proses cetak cek yang tidak selesai sebelumnya.

### 2.1 Skrin Pelulus

Skrin BN Pelulus.

1. Skrin Log Masuk Aplikasi 1SPEKS dipaparkan.



Step	Action	Catatan
1	Klik untuk masukan <b>ID PENGGUNA</b> .	
2	Klik untuk masukan <b>KATA LALUAN</b> .	
3	Klik pada butang <b>LOG MASUK</b> .	

2. Skrin Senarai Tugas 1SPEKS dipaparkan.

Bil	MODUL	PROSES SUB MODUL	SAH SIMPAN	SEMAK	SEMAK 2	SAH	SOKONG	LULUS 1	LULUS 2	KUIRI
1		Baucar Bayaran Umum	-	-	-	-	-	6	-	-
2		Pembatalan Cek Tak Laku	-	-	-	-	-	1	-	-
3		Permohonan Pembatalan/Penggantian Cek/EFT	-	-	-	-	-	0	-	-
4	Pengurusan Tunai (CM)	Pemindahan Wang Antara Bank	-	-	-	-	-	0	-	-
5		Permohonan Pembukaan/Penambahan Akaun Panjar	-	-	-	-	-	0	-	-
6		Baucar Kecil Panjar	-	-	-	-	-	-	-	-
7		Penutupan/Pengurangan Akaun Panjar	-	-	-	-	-	-	1	-
8		Arahan Bayaran	-	-	-	-	-	-	-	-

Step	Action	Catatan
1	Klik pada simbol  menu .	

3. Skrin Senarai Tugas 1SPEKS dipaparkan.

SAH SIMPAN	SEMAK	SEMAK 2	SAH	SOKONG	LULUS 1	LULUS 2	KUIRI
-	-	-	-	-	6	-	-
-	-	-	-	-	1	-	-
-	-	-	-	-	0	-	-
-	-	-	-	-	0	-	-
-	-	-	-	-	-	0	-
-	-	-	-	-	-	1	-
-	-	-	-	-	-	-	-

Step	Action	Catatan
1	Klik pada panel Pengurusan Tunai.	

4. Skrin Senarai Tugas 1SPEKS dipaparkan.

The screenshot shows the 1SPEKS interface for 'PERBENDAHARAAN NEGERI SELANGOR'. The left-hand menu is expanded to 'Senarai Tugas UMUM'. A red box highlights the 'Cetak Cek' option, which is marked with a circled '1'. The main area displays a table of tasks with columns: Bil, MODUL, PROSES SUB MODU, SAH SIMPAN, SEMAK, SEMAK 2, SAH, SOKONG, LULUS 1, LULUS 2, and KUIRI. The table lists various tasks such as 'Baucar Bayaran Umum', 'Pembatalan Cek Tak Laku', and 'Pemandahan Wang Antara Bank'.

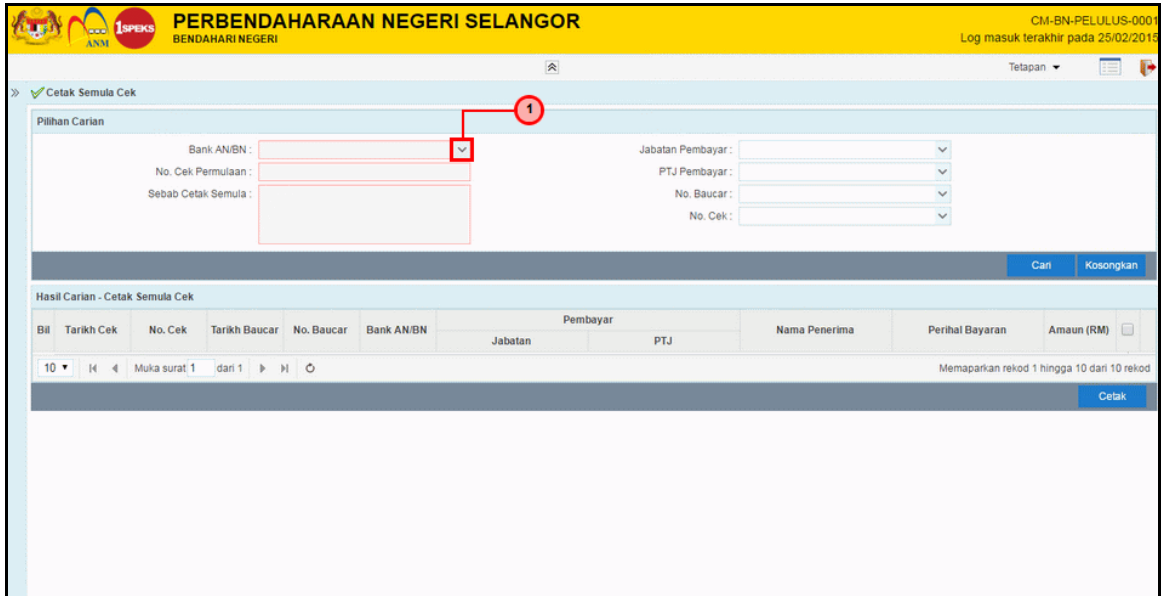
Step	Action	Catatan
1	Klik pada panel Cetak Cek.	

5. Skrin Senarai Tugas 1SPEKS dipaparkan.

The screenshot shows the 1SPEKS interface for 'PERBENDAHARAAN NEGERI SELANGOR'. The left-hand menu is expanded to 'Senarai Tugas UMUM'. A red box highlights the 'Proses Cetak Semula Cek' option, which is marked with a circled '1'. The main area displays a table of tasks with columns: Bil, MODUL, PROSES SUB MODU, SAH SIMPAN, SEMAK, SEMAK 2, SAH, SOKONG, LULUS 1, LULUS 2, and KUIRI. The table lists various tasks such as 'Baucar Bayaran Umum', 'Pembatalan Cek Tak Laku', and 'Pemandahan Wang Antara Bank'.

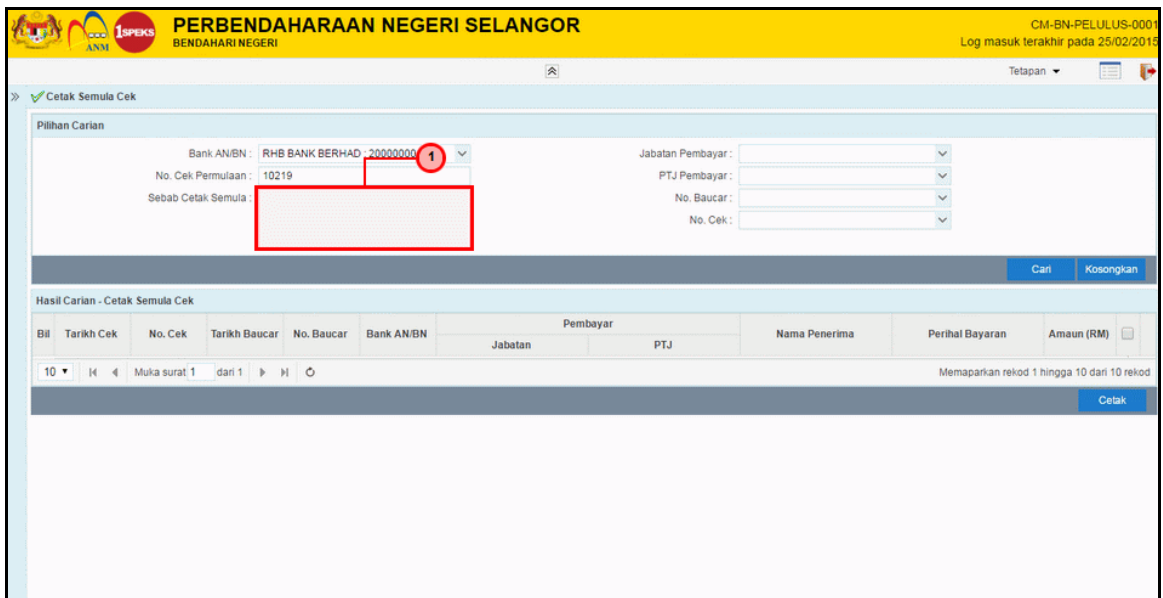
Step	Action	Catatan
1	Klik pada panel Proses Cetak Semula Cek.	

6. Skrin Penyediaan 1SPEKS dipaparkan.



Step	Action	Catatan
1	Pilih maklumat daripada senarai <i>list down</i> pada Bank AN/BN.	

7. Skrin Penyediaan 1SPEKS dipaparkan



Step	Action	Catatan
1	Kunci Masuk pada Sebab Cetak Semula.	

8. Skrin Penyediaan 1SPEKS dipaparkan

Step	Action	Catatan
1	Klik pada Butang Cari.	

9. Skrin Penyediaan 1SPEKS dipaparkan

Bil	Tarikh Cek	No. Cek	Tarikh Baucar	No. Baucar	Bank AN/BN	Jabatan	PTJ	Nama Penerima	Perihal Bayaran	Amaun (RM)
41	08/11/2016	10216	27/10/2016	16GG8BA*000	RHB BANK BEF PERUNTUKAN DIRAJA		PENGELOLA BUAYA DIRAJA	PENGELOLA BUAYA DIRAJA		106.00
42	27/10/2016	10204	27/10/2016	16AIBB062400	RHB BANK BEF PERBENDAHARAAN NEGERI	§ BENDAHARI NEGERI		PENGARAH KEBAJIKAN MASY. PEMBUKAAN - Panjar Wang Ru		1,010.00
43	08/11/2016	10213	28/10/2016	16GNBB062400	RHB BANK BEF PERBENDAHARAAN NEGERI	§ BENDAHARI NEGERI		YB SETIAUSAHA KERAJAAN N PEMBUKAAN - Panjar Wang Ru		1,000.00
44	28/10/2016	10205	28/10/2016	16ALBBCM000	RHB BANK BEF PERBENDAHARAAN NEGERI	§ BENDAHARI NEGERI		PENGARAH KEBAJIKAN MASY. PEMBUKAAN - Panjar Wang Ru		500.00
45	28/10/2016	10206	28/10/2016	16GPBB062400	RHB BANK BEF PERBENDAHARAAN NEGERI	§ BENDAHARI NEGERI		YB SETIAUSAHA KERAJAAN N PEMBUKAAN - Panjar Wang Ru		1,000.00
46	28/10/2016	10207	28/10/2016	16GPBB062400	RHB BANK BEF PERBENDAHARAAN NEGERI	§ BENDAHARI NEGERI		YB SETIAUSAHA KERAJAAN N PEMBUKAAN - Panjar Wang Ru		1,000.00
47	28/10/2016	10208	28/10/2016	16CDBB062400	RHB BANK BEF PERBENDAHARAAN NEGERI	§ BENDAHARI NEGERI		PENGARAH PERTANIAN NEGE PEMBUKAAN - Panjar Wang Ru		1,000.00
48	28/10/2016	10209	28/10/2016	16CTBB062400	RHB BANK BEF PERBENDAHARAAN NEGERI	§ BENDAHARI NEGERI		PENGARAH JABATAN KERJA F PEMBUKAAN - Panjar Wang Ru		550.00
49	28/10/2016	10210	28/10/2016	16CTBB062400	RHB BANK BEF PERBENDAHARAAN NEGERI	§ BENDAHARI NEGERI		JURUTERA JKR GOMBAK	REKUPMEN - PWR PENGARAH	80.00
50	28/10/2016	10211	28/10/2016	16CTBB062400	RHB BANK BEF PERBENDAHARAAN NEGERI	§ BENDAHARI NEGERI		JURUTERA JKR GOMBAK	REKUPMEN - PWR PENGARAH	130.00

Step	Action	Catatan
1	Klik untuk Tandakan.	

10. Skrin Penyediaan 1SPEKS dipaparkan

The screenshot shows the 'PERBENDAHARAAN NEGERI SELANGOR' interface. At the top, there are search filters for 'No. Cek Permulaan' (10219) and 'Sebab Cetak Semula' (CETAK). Below this is a table with columns: Bil, Tarikh Cek, No. Cek, Tarikh Baucar, No. Baucar, Bank AN/BN, Pembayar (Jabatan, PTJ), Nama Penerima, Perihal Bayaran, and Amaun (RM). The table contains 10 rows of data. At the bottom right, a red box highlights the 'Cetak' button.

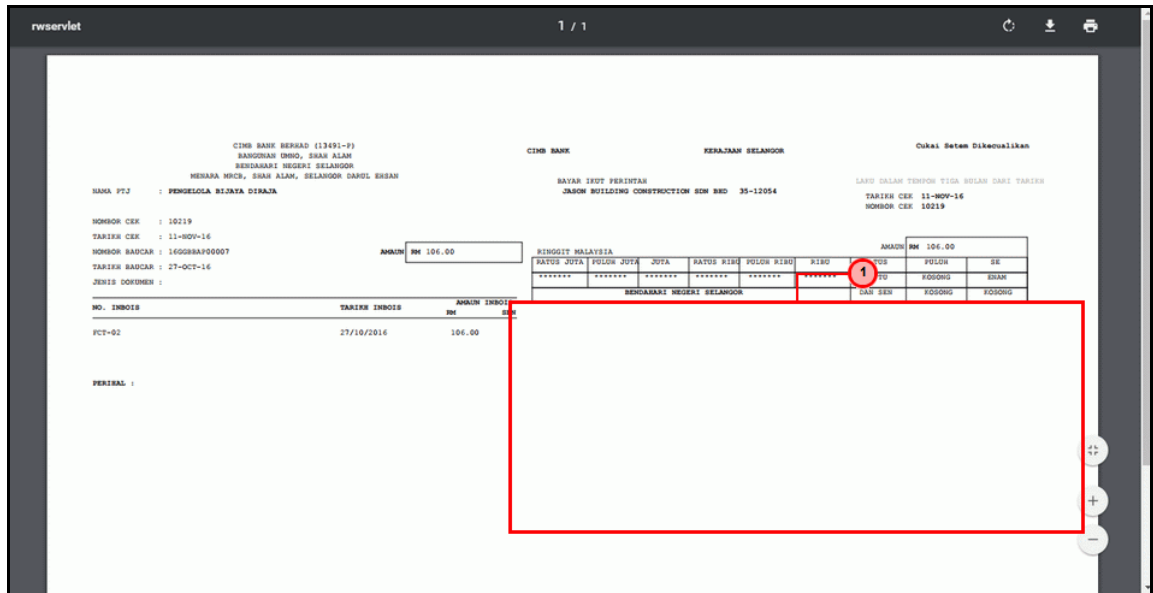
Step	Action	Catatan
1	Klik pada Butang Cetak.	

11. Skrin Penyediaan 1SPEKS dipaparkan

This screenshot is similar to the previous one but includes a confirmation dialog box titled 'Cetak Cek' with the question 'Teruskan Proses?'. The dialog has two buttons: 'Ya' (highlighted with a red box) and 'Tidak'. The background table and interface elements are the same as in the previous screenshot.

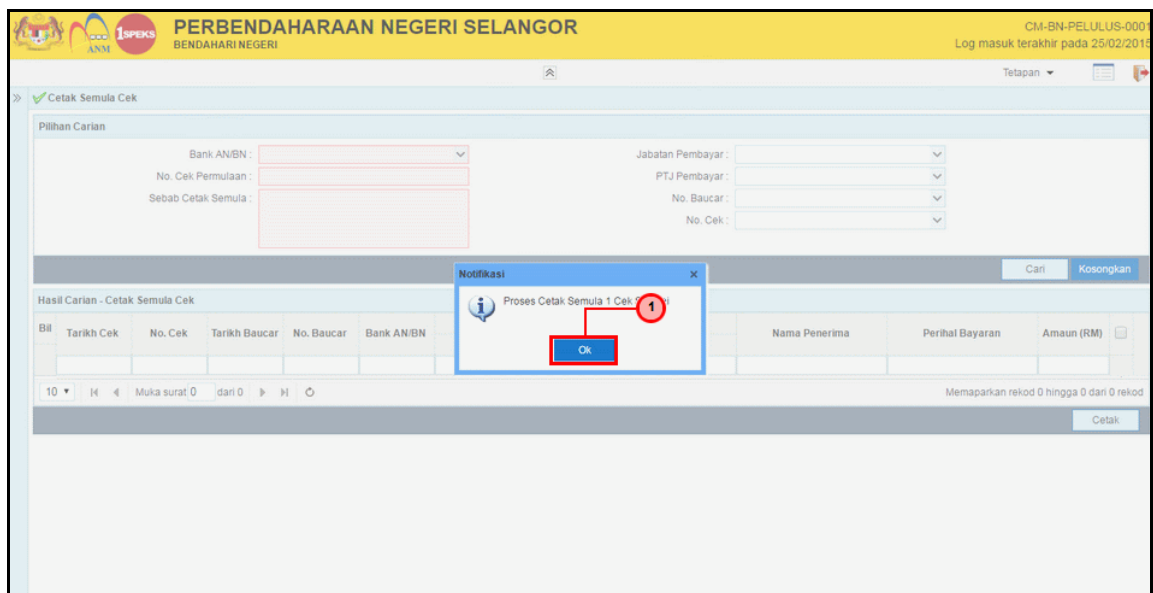
Step	Action	Catatan
1	Klik pada Butang OK.	

12. Skrin Penyediaan 1SPEKS dipaparkan



Step	Action	Catatan
1	Maklumat untuk dicetak dan diproses.	

13. Skrin Penyediaan 1SPEKS dipaparkan



Step	Action	Catatan
1	Klik pada Butang OK.	



14. Tamat Bagi proses **Cetak Semula Cek**.

The screenshot shows the 'PERBENDAHARAAN NEGERI SELANGOR' system interface. At the top, it displays the state logo and '1SPEKS BENDAHARI NEGERI'. The user is logged in as 'CM-BN-PELULUS-000' with a last login on 25/02/2015. The main heading is 'Cetak Semula Cek'. Below this, there are search filters for 'Pilihan Carian' including 'Bank ANBN', 'No. Cek Permulaan', 'Sebab Cetak Semula', 'Jabatan Pembayar', 'PTJ Pembayar', 'No. Baucar', and 'No. Cek'. A 'Cari' button is present. Below the filters, a table titled 'Hasil Carian - Cetak Semula Cek' is shown. The table has columns: 'Bil', 'Tarikh Cek', 'No. Cek', 'Tarikh Baucar', 'No. Baucar', 'Bank AN/BN', 'Jabata', 'PTJ', 'Nama Penerima', 'Perihal Bayaran', and 'Amaun (RM)'. The table is currently empty. At the bottom of the table area, it says 'Memaparkan rekod 0 hingga 0 dari 0 rekod' and a 'Cetak' button is visible.