



**SISTEM PERAKAUNAN AKRUAN  
KERAJAAN NEGERI  
(1SPEKS)**

***USER MANUAL***

**Penyediaan Surat Setuju Terima  
(Pinjaman Kakitangan)**

**Untuk**

**JABATAN AKAUNTAN NEGARA  
MALAYSIA**



**TERHAD**

Ringkasan Penyerahan	
Penerangan	Objektif dokumen penyediaan Manual Pengguna ini adalah untuk membantu pengguna sistem memahami aliran proses dan merupakan bahan rujukan atau panduan penggunaan sistem 1SPEKS ini. Dokumentasi ini juga menerangkan dengan terperinci bagaimana sistem ini berfungsi dan memberi gambaran kepada pengguna bagaimana untuk menggunakan sistem tersebut.
Aliran Kerja atau Aliran Tugas	Sila rujuk lampiran yang disediakan
Kriteria Penerimaan	Tidak berkenaan.
Keputusan Ujian (Jika berkaitan)	Tidak berkenaan.
Komen	Tidak berkenaan.

**Pentadbiran dan Pengurusan Dokumen****Semakan Dokumen**

Bil	Versi	Tarikh	Dikemaskini Oleh	Catatan
1	1.1	17/04/2017	KJSB	Keluaran Versi 1.1

**Senarai Pengagihan Dokumen**

No.	Penerima	Nama	Jawatan
1.	BKP, JANM	Pn. Rihatun Abddah Binti Meor Zainal Abidin	Pengarah Projek
2.	BKP, JANM	En. Tarmizi Bin Tamby Chik	Pengarah Projek
3.	BKP, JANM	En. Shahnaz Bin Abd Salam	Pengurus Projek
4.	BKP, JANM	En. Mohd Asri Bin Mat Nun	Ketua Modul
5.	BKP, JANM	Pn. Rosefariza Binti Ramlee	Ketua Modul
6.	BKP, JANM	En. Mohd Farid Bin Mohd Khalid@Ayob	Ketua Modul
7.	BKP, JANM	En. Abdul Hakim Bin Ibrahim	Ketua Modul
8.	BKP, JANM	En. Muhammad Azhar Fairuzz Hiloh	Ketua Modul

## Tandatangan Pengesahan Dokumen

Nama	Tarikh	T/Tangan
<b>KJSB</b>		
Nama: Pn. Azura Binti Zolkepli Jawatan: Sistem Konsultan		
Nama: En. Moktaeffendi Bin Misrat Jawatan: Solution Architect		
Nama: Mohd Izzudin Lee Bin. Roslee Lee Jawatan: Ketua Jaminan Kualiti		
Nama: Faizal Hj Ali Jawatan: Ketua Teknikal		
Nama: En. Hamidon Bin Salleh Jawatan: Pengurus Projek		
Nama: En. Wan Muhd Shukri Bin Wan Affandi Jawatan: Pengarah Projek		
<b>JANM</b>		
Nama: En. Mohd Farid Bin Mohd Khalid@Ayob Jawatan: Ketua Modul		
Nama: En. Shahnaz Bin Abd Salam Jawatan: Pengurus Projek		
Nama: En. Tarmizi Bin Tamby Chik Jawatan: Pengarah Projek		
Nama: Pn. Rihatun Abddah Binti Meor Zainal Abidin Jawatan: Pengarah Projek		

Penghargaan	
JANM	KJSB
Rihatun Abddah Binti Meor Zainal Abidin	Wan Shukri Bin Wan Affandi
Tarmizi Bin Tamby Chik	Hamidon Bin Salleh
Shahnaz Bin Abd Salam	Khairiah Binti Badzis
Abdul Hakim Bin Ibrahim	Sunadi Bin Jerawi
Mohd Asri Bin Mat Nun	Hamidon Bin Salleh
Rosefariza Binti Ramlee	Ibrahim Bin Abdul Rahman
Mohd Farid bin Mohd Khalid@Ayob	Moktaeffendi Bin Misrat
Muhammad Azhar Fairuzz Hiloh	Faizal Bin Hj. Ali
Nor'Kamisah Binti Bunawi	Mohd Izzudin Lee Bin Roslee Lee
Mohammed Faizal Bin Md Raji	Mohamad Hafiz Bin Amiruddin
Norhayati Binti Abdul Kadir	Sareena Binti Mohd Ghadzalli
Ahmad Firdaus Bin S Johary	Shattia Moorthi a/l Balaguru
Wan Abdul Aziim Bin Wan Abdul Azib	Fairdaus Bin Mat Yusof
Noor Fariza Binti Saidin	Mohd Pauzi Bin Md Said
Noreen Azura Binti Mustakim	Azura Binti Zolkepli
Aizol Amri Bin Abdul Halim Azimi	Noor Aishah Binti Ayub
Sahida Binti Abdul Satar	Farhana Muhamad Zin
Wan Norhafiza Binti Wan Rosli	Nur Afifah Binti Alia
Sharifah Faizura Binti Syed Abdul Ghani	Nur Afifah Binti Mazlan
Nur Fashaliyana Binti Abdul Halim	Nurul Zafirah Binti Mokhtar
Farah Zuryati Binti Zulkeply	Walhidayah Binti Mohamad Husin
Farah Nadzira Binti Mohd Anoor	Azman Bin Mohamed
Mohamad Arif Bin Herjon	Siti Norasyikin Binti Azman
Anisah Binti Kasmon	Mazli Bin Muda
Mohd Ashzrol Bin Abdullah	Muhammad Hatta Bin Zulkifly
Marjohnny Shafflan Bin Marjohan	Ahmad Ridzuan Bin Hussain
Mohd Shahrizan Bin Anwar Khan	Suzaina Binti Zainal
Noor Azila Binti Md Nor	Nurul Faiza Binti Ahmadoon
Zuhanaliza Binti Kamaruddin	Nor Hayati Binti Jusof
	Syamimi Nadia Binti Zulkifli
	Siti Nooraida Binti Mohd Sohod
	Raaidah Binti Mohd Aris
	Mohamed Wael Bin Lokman
	Raja Fauziah Binti Raja Sulaiman
	Siti Norlinda Binti Shahudi
	Atifa Nabilah Binti Muhammad
	Nor Anuar Bin Amatokiran
	Nasim Bin Masngut
	Laila Norhanna Binti Yahaya
	Siti Hajar Binti Ahmad
	Nur Afiqah Binti Zainuri
	Hani Afiqah Binti Borhanuddin
	Eddy Saufi Bin Husni
	Shafful Shazwan Bin Sahar

	<p>Wan Mohd Fairul Bin Wan Ismail Ahmad Taufiq Bin Mohtar Che Khazeanty Binti Che Abdullah Siti Fariza Hanim Binti Ibrahimi P Noor Dayana Binti Kamarudin Noor Adila Binti Kamarudin Mohammad Rafa'ee Bin Suhaimi Nur Asna Binti Mohd Azmi Mohd Farid Bin Supawi Abdul Hakim Bin A.Gafa Nur Hamiera Binti Ariffin Akashah Amin Bin Mohamed Syed Azlan Bin Syed Mohd Nik Ahmad Irfan Bin Nik Ahmad Nazirul Adam Bin Moktaeffendi Muhammad Azri Bin Abdul Hamid Nurul Syakila Binti Misran Amir Firdaus Bin Samsudin Muhammad Faiz Bin Mohd Nor Mohd Zairul Ridzuan Bin Zainal Shah Rosli Bin Abdullah Muhammad Faiz Bin Mohd Nor Mohd Najmi Bin Jasni Muhammad Syahmi Hazim Bin Mohd Ithnin Ahmad Danial Abdul Ghani Norul Syamila bt. Mahmud</p>
--	--

---

## ISI KANDUNGAN

<b>1.0 GLOSARI</b> .....	<b>1</b>
<b>2.0 PENYEDIAAN SURAT SETUJU TERIMA</b> .....	<b>2</b>
2.1 Skrin Penyedia .....	2



## 1.0 GLOSARI

Terma	Keterangan Proses
KJSB	Konsortium Jaya Sdn. Bhd
1SPEKS	Sistem Perakaunan Akruan Kerajaan Negeri
BKP	Bahagian Khidmat Perunding
JANM	Jabatan Akauntan Negara Malaysia
SL	Pinjaman Kakitangan
BN	Bendahari Negeri

## 2.0 PENYEDIAAN SURAT SETUJU TERIMA

Skrin ini membenarkan pengguna di peringkat BN untuk menyediakan Surat Setuju Terima Permohonan Pinjaman kepada peminjam.

Sebelum membuat proses Surat Setuju Terima, proses Permohonan perlu dilakukan terlebih dahulu.

### 2.1 Skrin Penyedia

1. Skrin **Log Masuk 1SPEKS** dipaparkan



Langkah	Tindakan	Catatan
1	Klik untuk masukan <b>ID PENGGUNA</b> .	
2	Klik untuk masukan <b>KATA LALUAN</b> .	
3	Klik pada butang <b>LOG MASUK</b> .	

2. Skrin Senarai Tugas 1SPEKS dipaparkan

Langkah	Tindakan	Catatan
1	Klik pada simbol  menu	

3. Skrin Senarai Tugas 1SPEKS dipaparkan

Langkah	Tindakan	Catatan
1	Klik pada panel Pinjaman Kakitangan.	

4. Skrin Senarai Tugas 1SPEKS dipaparkan

The screenshot shows the 1SPEKS application interface. On the left is the '1SPEKS MENU' sidebar with 'Proses Permohonan' highlighted in red and a circled '1'. The main area displays the 'Senarai Tugas UMUM' table with columns: BIL, MODUL, PROSES SUB MODU, SAH SIMPAN, SEMAK, SEMAK 2, SAH, SOKONG, LULUS 1, LULUS 2, and KUIRI. Below this is the 'Senarai Tugas MODUL' table with columns: BIL, NO REKOD, NO RUJUKAN, JENIS URUSNIAGA, BANK/SYARIKAT/IND, AMAUN (RM), STATUS, NAMA PEGAWAI, TARIKH, and BIL HARI (AGEING DOKU).

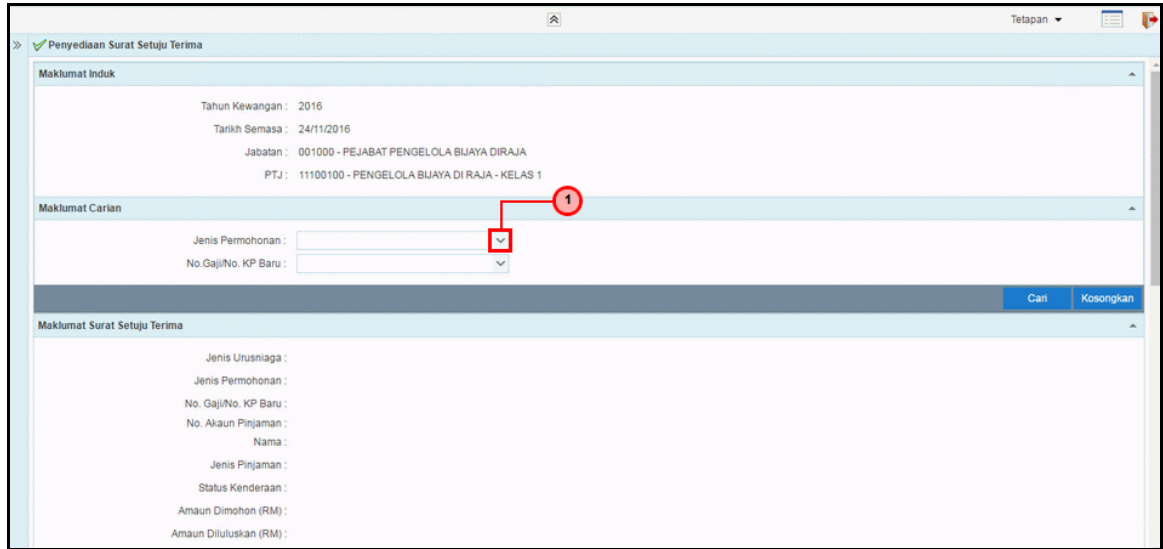
Langkah	Tindakan	Catatan
1	Klik pada Proses Permohonan.	

5. Skrin Senarai Tugas 1SPEKS dipaparkan

The screenshot shows the 1SPEKS application interface. On the left is the '1SPEKS MENU' sidebar with 'Penyediaan Surat Setuju Terima' highlighted in red and a circled '1'. The main area displays the 'Senarai Tugas UMUM' table with columns: BIL, MODUL, PROSES SUB MODU, SAH SIMPAN, SEMAK, SEMAK 2, SAH, SOKONG, LULUS 1, LULUS 2, and KUIRI. Below this is the 'Senarai Tugas MODUL' table with columns: BIL, NO REKOD, NO RUJUKAN, JENIS URUSNIAGA, BANK/SYARIKAT/IND, AMAUN (RM), STATUS, NAMA PEGAWAI, TARIKH, and BIL HARI (AGEING DOKU).

Langkah	Tindakan	Catatan
1	Klik pada Penyediaan Surat Setuju Terima.	

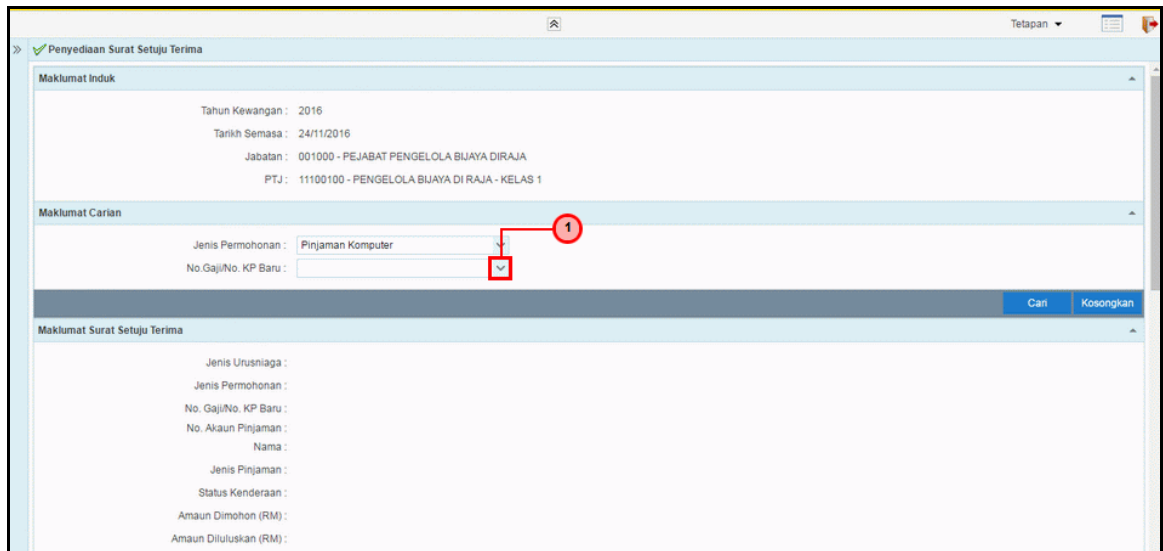
6. Skrin Penyediaan 1SPEKS dipaparkan



The screenshot shows a web application interface for 'Penyediaan Surat Setuju Terima'. It includes sections for 'Maklumat Induk' (Tahun Kewangan: 2016, Tarikh Semasa: 24/11/2016, Jabatan: 001000 - PEJABAT PENGELOLA BIJAYA DIRAJA, PTJ: 11100100 - PENGELOLA BIJAYA DI RAJA - KELAS 1), 'Maklumat Carian' (Jenis Permohonan: [dropdown], No. Gaji/No. KP Baru: [dropdown]), and 'Maklumat Surat Setuju Terima' (Jenis Urusniaga, Jenis Permohonan, No. Gaji/No. KP Baru, No. Akaun Pinjaman, Nama, Jenis Pinjaman, Status Kendaraan, Amaun Dimohon (RM), Amaun Diluluskan (RM)). A red box highlights the 'Jenis Permohonan' dropdown menu, with a red line and a circled '1' pointing to it.

Langkah	Tindakan	Catatan
1	Pilih maklumat daripada senarai <i>list down</i> pada Jenis Permohonan.	

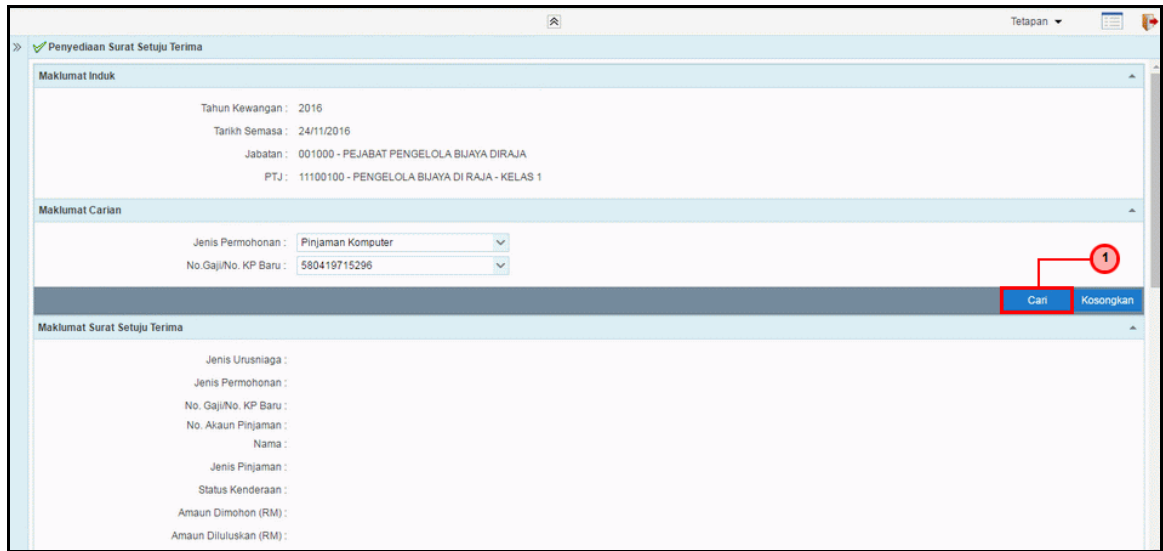
7. Skrin Penyediaan 1SPEKS dipaparkan



The screenshot shows the same web application interface as above. In the 'Maklumat Carian' section, the 'Jenis Permohonan' dropdown menu is now populated with 'Pinjaman Komputer'. A red box highlights the dropdown menu, with a red line and a circled '1' pointing to it.

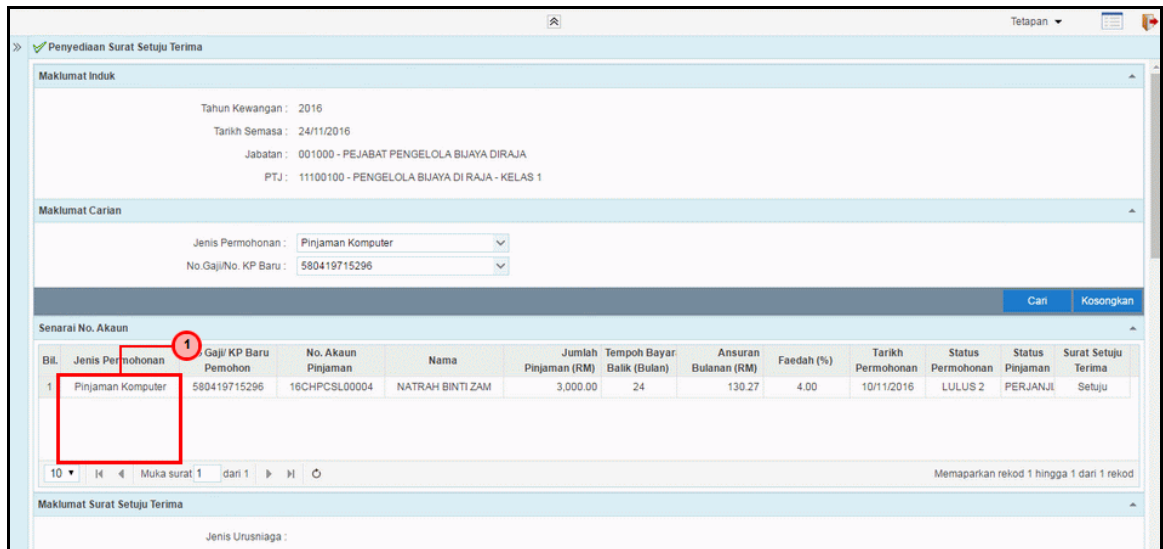
Langkah	Tindakan	Catatan
1	Pilih maklumat daripada senarai <i>list down</i> pada No.Gaji / No.KP Baru.	

8. Skrin Penyediaan 1SPEKS dipaparkan



Langkah	Tindakan	Catatan
1	Klik pada Butang Cari.	

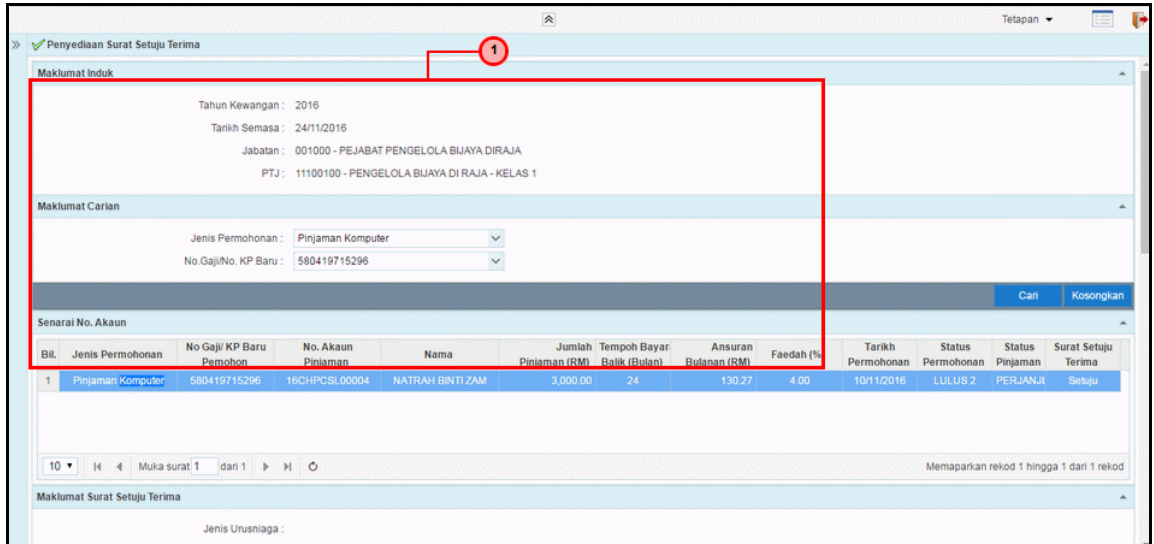
9. Skrin Penyediaan 1SPEKS dipaparkan



Bil.	Jenis Permohonan	Gaji/ KP Baru Pemohon	No. Akaun Pinjaman	Nama	Jumlah Pinjaman (RM)	Tempoh Bayar Balik (Bulan)	Ansuran Bulanan (RM)	Faedah (%)	Tarikh Permohonan	Status Permohonan	Status Pinjaman	Surat Setuju Terima
1	Pinjaman Komputer	580419715296	16CHPCSL00004	NATRAH BINTI ZAM	3,000.00	24	130.27	4.00	10/11/2016	LULUS 2	PERJANJIL	Setuju

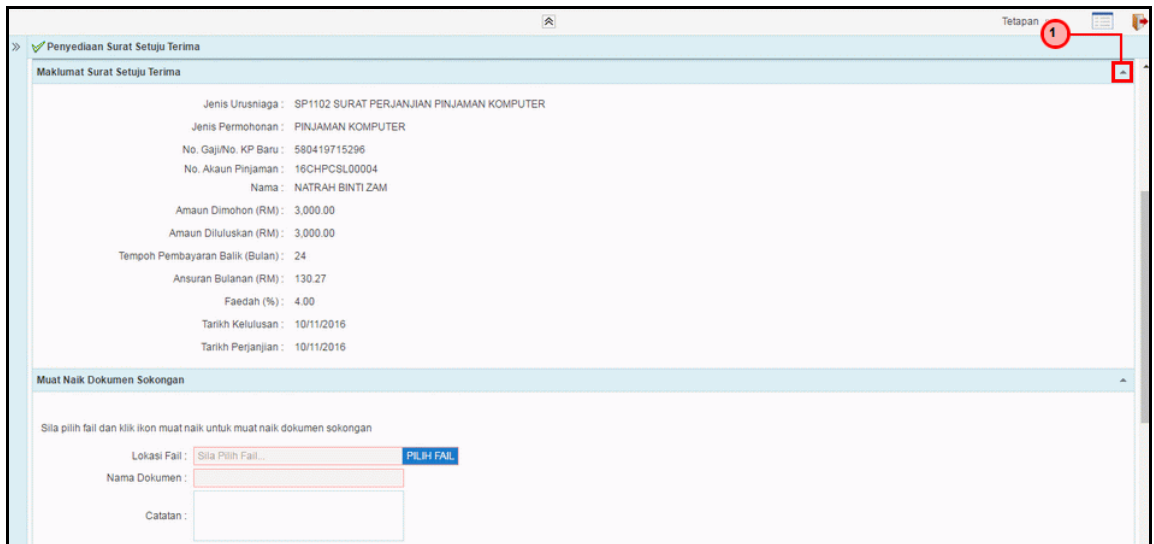
Langkah	Tindakan	Catatan
1	Klik pada Data Senarai No.Akaun.	


10. Skrin Penyediaan 1SPEKS dipaparkan



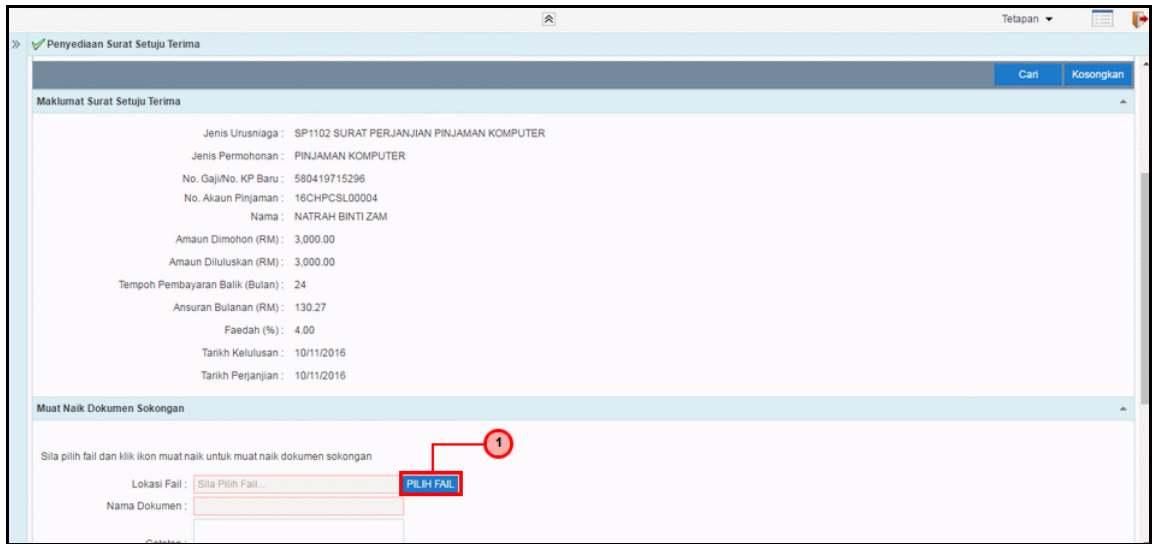
Langkah	Tindakan	Catatan
1	Semak maklumat Induk, Maklumat Carian dan senarai No. Akaun.	

11. Skrin Penyediaan 1SPEKS dipaparkan



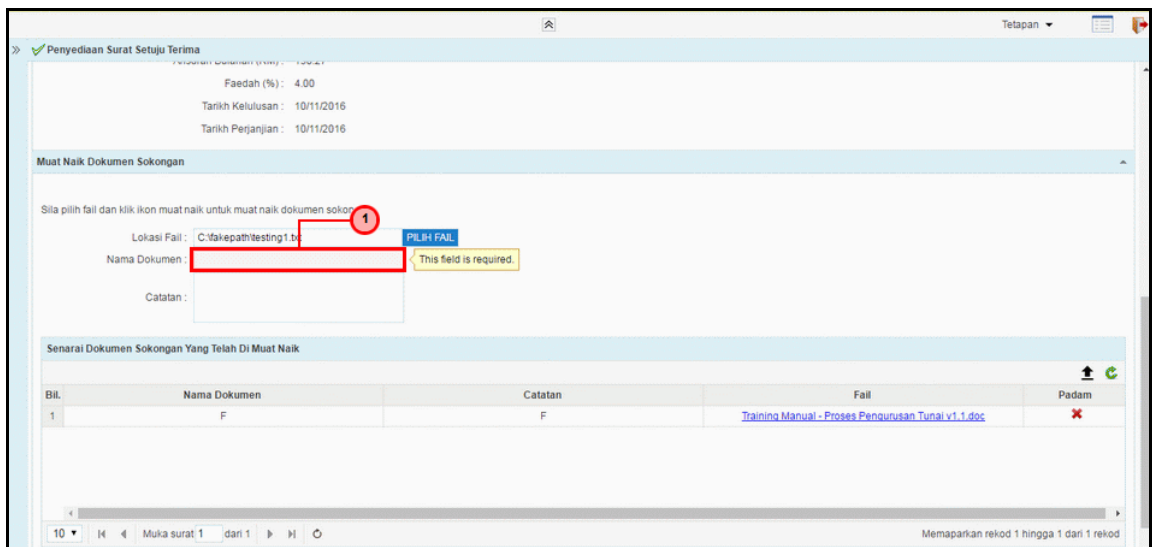
Langkah	Tindakan	Catatan
1	Klik pada Ikon  untuk tutup semakan maklumat.	

12. Skrin Penyediaan 1SPEKS dipaparkan



Langkah	Tindakan	Catatan
1	Klik pada Butang Pilih Fail.	

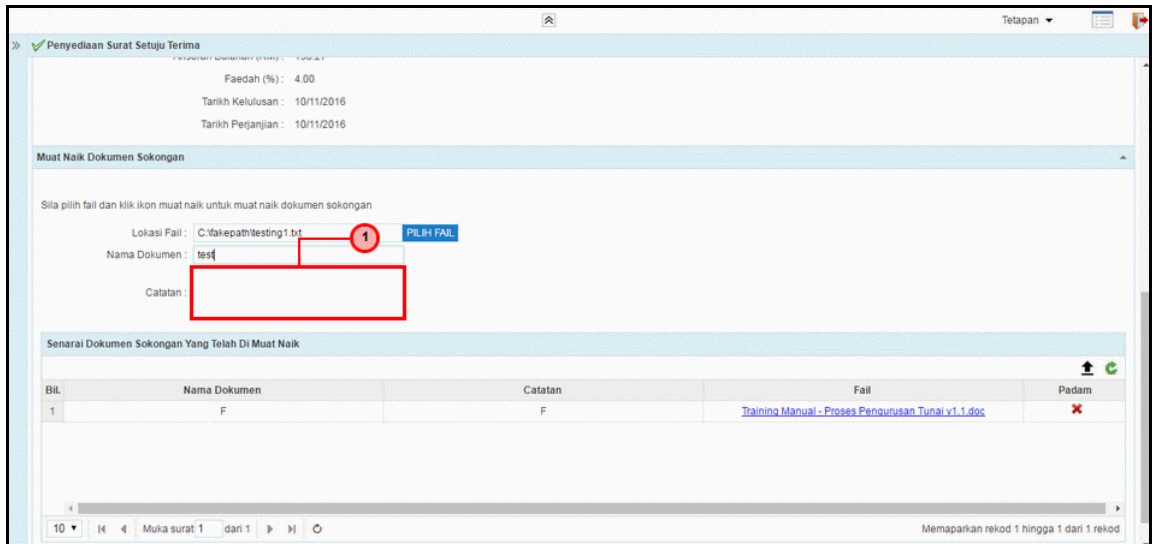
13. Skrin Penyediaan 1SPEKS dipaparkan



Langkah	Tindakan	Catatan
1	Kunci masuk pada Nama Dokumen	

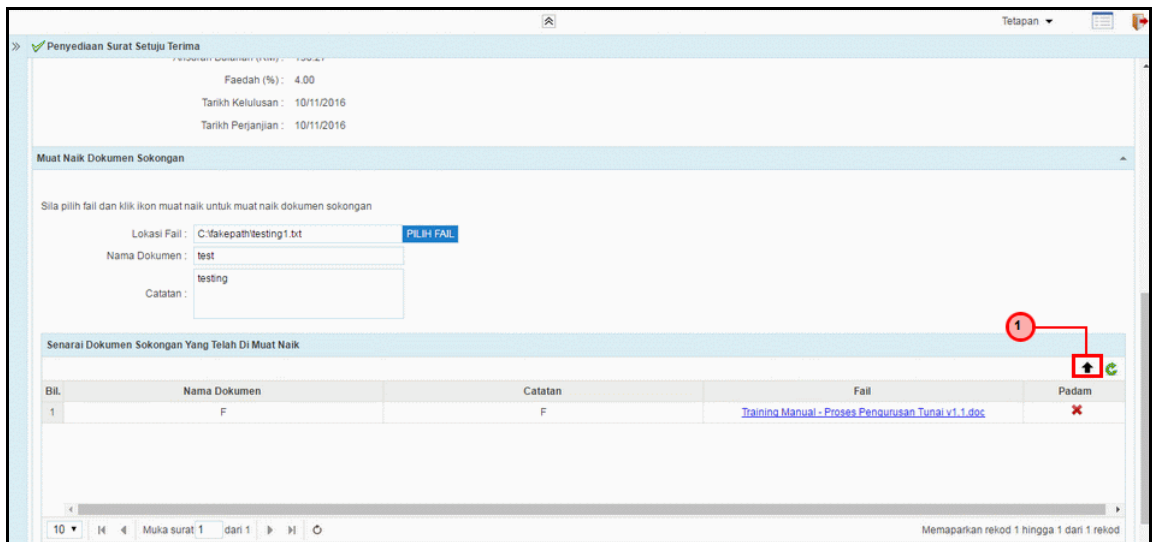



14. Skrin Penyediaan 1SPEKS dipaparkan



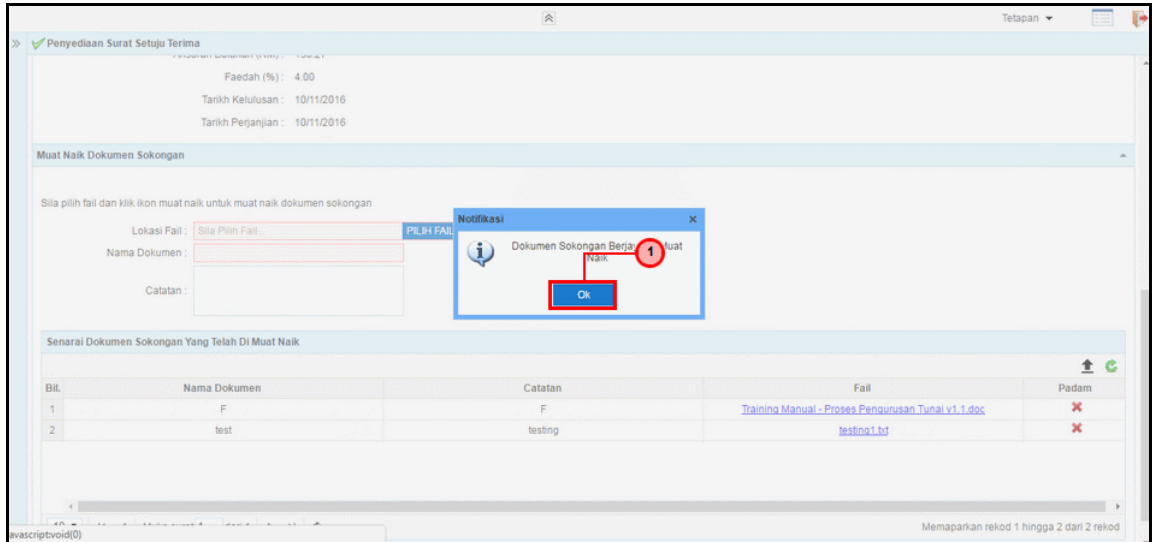
Langkah	Tindakan	Catatan
1	Kunci masuk pada Catatan.	

15. Skrin Penyediaan 1SPEKS dipaparkan



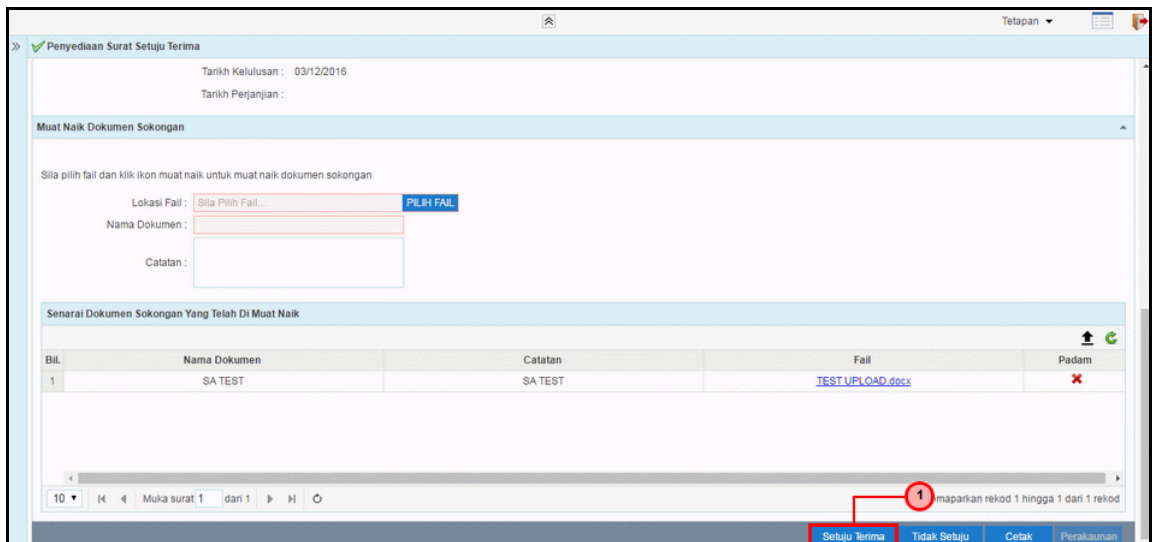
Langkah	Tindakan	Catatan
1	Klik pada Ikon  muat naik Dokumen.	

16. Skrin Penyediaan 1SPEKS dipaparkan



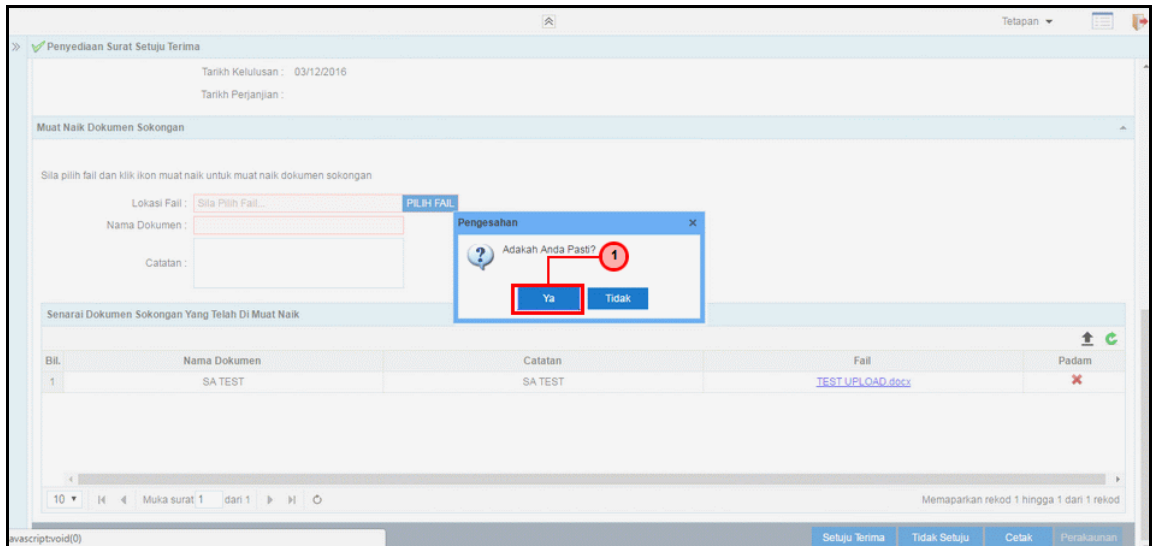
Langkah	Tindakan	Catatan
1	Klik pada Butang Ok.	

17. Skrin Penyediaan 1SPEKS dipaparkan



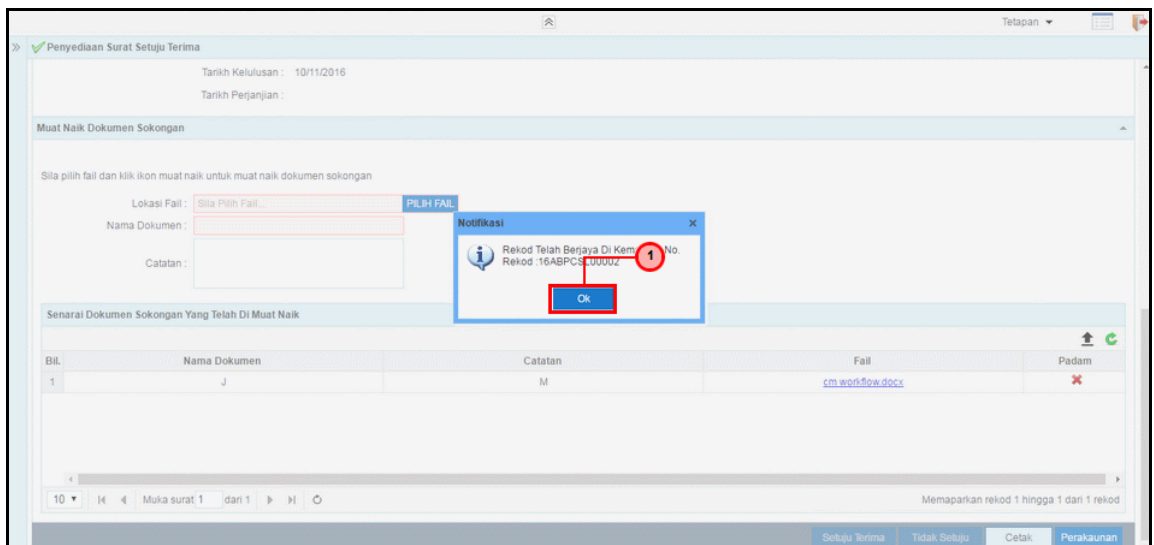
Langkah	Tindakan	Catatan
1	Klik pada Butang Setuju Terima.	

18. Skrin Penyediaan 1SPEKS dipaparkan



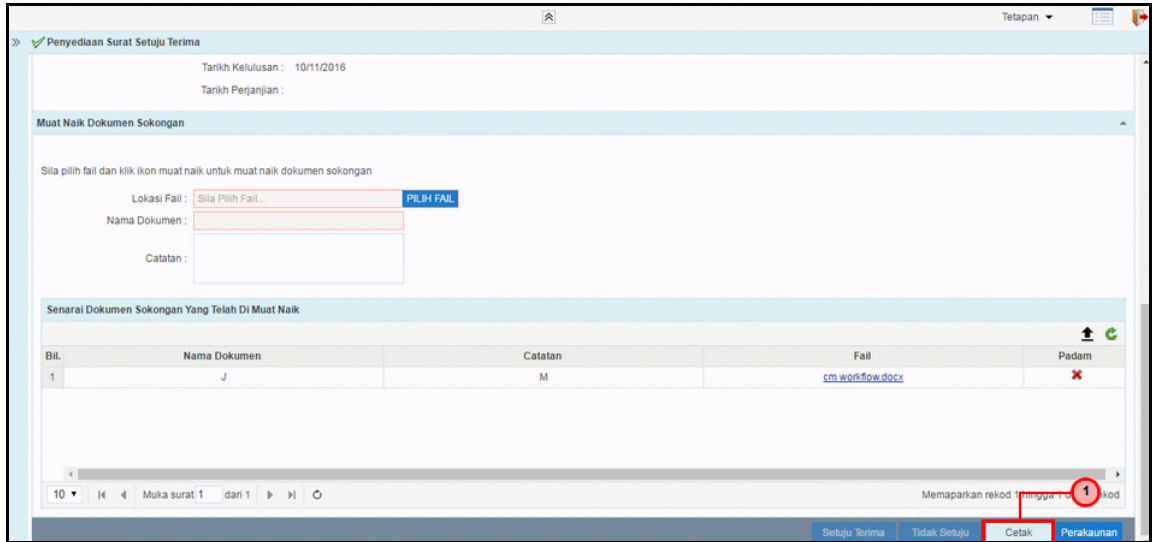
Langkah	Tindakan	Catatan
1	Klik pada Butang Ya.	

19. Skrin Penyediaan 1SPEKS dipaparkan



Langkah	Tindakan	Catatan
1	Klik pada Butang OK.	

20. Skrin Penyediaan 1SPEKS dipaparkan



Langkah	Tindakan	Catatan
1	Klik pada Butang Cetak.	

21. Tamat bagi Proses Penyediaan Surat Setuju Terima.

