



**SISTEM PERAKAUNAN AKRUAN
KERAJAAN NEGERI
(1SPEKS)**

USER MANUAL

**Permohonan Waran Udara
(Portal)**

Untuk

**JABATAN AKAUNTAN NEGARA
MALAYSIA**



TERHAD

Ringkasan Penyerahan	
Penerangan	Objektif dokumen penyediaan Manual Pengguna ini adalah untuk membantu pengguna sistem memahami aliran proses dan merupakan bahan rujukan atau panduan penggunaan sistem 1SPEKS ini. Dokumentasi ini juga menerangkan dengan terperinci bagaimana sistem ini berfungsi dan memberi gambaran kepada pengguna bagaimana untuk menggunakan sistem tersebut.
Aliran Kerja atau Aliran Tugas	Sila rujuk lampiran yang disediakan
Kriteria Penerimaan	Tidak berkenaan.
Keputusan Ujian (Jika berkaitan)	Tidak berkenaan.
Komen	Tidak berkenaan.

Pentadbiran dan Pengurusan Dokumen**Semakan Dokumen**

No	Version	Date	Update By	Notes
1	1.0	20/07/2017	KJSB	Keluaran Versi 1.0

Senarai Pengagihan Dokumen

No.	Penerima	Nama	Jawatan
1.	BKP, JANM	Pn. Rihatun Abddah Binti Meor Zainal Abidin	Pengarah Projek
2.	BKP, JANM	En. Tarmizi Bin Tamby Chik	Pengarah Projek
3.	BKP, JANM	En. Shahnaz Bin Abd Salam	Pengurus Projek
4.	BKP, JANM	En. Mohd Asri Bin Mat Nun	Ketua Modul
5.	BKP, JANM	En. Mohd Asri Bin Yusuf	Ketua Modul
6.	BKP, JANM	En. Mohd Farid Bin Mohd Khalid@Ayob	Ketua Modul
7.	BKP, JANM	En. Abdul Hakim Bin Ibrahim	Ketua Modul
8.	BKP, JANM	En. Muhammad Azhar Fairuzz Hiloh	Ketua Modul

Tandatangan Pengesahan Dokumen

Nama	Tarikh	T/Tangan
KJSB		
Nama: Pn. Azura Binti Zolkepli Jawatan: Sistem Konsultan		
Nama: En. Moktaeffendi Bin Misrat Jawatan: Solution Architect		
Nama: Mohd Izzudin Lee Bin. Roslee Lee Jawatan: Ketua Jaminan Kualiti		
Nama: Faizal Hj Ali Jawatan: Ketua Teknikal		
Nama: En. Hamidon Bin Salleh Jawatan: Pengurus Projek		
Nama: En. Wan Muhd Shukri Bin Wan Affandi Jawatan: Pengarah Projek		
JANM		
Nama: En. Muhammad Azhar Fairuzz Hiloh Jawatan: Ketua Modul		
Nama: En. Shahnaz Bin Abd Salam Jawatan: Pengurus Projek		
Nama: En. Tarmizi Bin Tamby Chik Jawatan: Pengarah Projek		
Nama: Pn. Rihatun Abddah Binti Meor Zainal Abidin Jawatan: Pengarah Projek		

Penghargaan	
JANM	KJSB
Rihatun Abddah Binti Meor Zainal Abidin	Wan Shukri Bin Wan Affandi
Tarmizi Bin Tamby Chik	Hamidon Bin Salleh
Shahnaz Bin Abd Salam	Khairiah Binti Badzis
Abdul Hakim Bin Ibrahim	Sunadi Bin Jerawi
Mohd Asri Bin Mat Nun	Ibrahim Bin Abdul Rahman
Rosefariza Binti Ramlee	Moktaeffendi Bin Misrat
Mohd Farid bin Mohd Khalid@Ayob	Faizal Bin Hj. Ali
Muhammad Azhar Fairuzz Hiloh	Mohd Izzudin Lee Bin Roslee Lee
Nor'Kamisah Binti Bunawi	Mohamad Hafiz Bin Amiruddin
Mohammed Faizal Bin Md Raji	Sareena Binti Mohd Ghadzalli
Ahmad Firdaus Bin S Johary	Shattia Moorthi a/l Balaguru
Noor Fariza Binti Saidin	Fairdaus Bin Mat Yusof
Noreen Azura Binti Mustakim	Mohd Pauzi Bin Md Said
Sahida Binti Abdul Satar	Azura Binti Zolkepli
Wan Norhafiza Binti Wan Rosli	Noor Aishah Binti Ayub
Sharifah Faizura Binti Syed Abdul Ghani	Farhana Muhamad Zin
Nur Fashaliyana Binti Abdul Halim	Nur Afifah Binti Alia
Farah Zuryati Binti Zulkeply	Nur Afifah Binti Mazlan
Farah Nadzira Binti Mohd Anoor	Azman Bin Mohamed
Mohamad Arif Bin Herjon	Mazli Bin Muda
Mohd Ashzrol Bin Abdullah	Muhammad Hatta Bin Zulkifly
Marjohnny Shafflan Bin Marjohan	Ahmad Ridzuan Bin Hussain
Mohd Shahrizan Bin Anwar Khan	Suzaina Binti Zainal
Noor Azila Binti Md Nor	Nurul Faiza Binti Ahmadoon
Zuhanaliza Binti Kamaruddin	Nor Hayati Binti Jusof
	Syamimi Nadia Binti Zulkifli
	Siti Nooraida Binti Mohd Sohod
	Mohamed Wael Bin Lokman
	Raja Fauziah Binti Raja Sulaiman
	Siti Norlinda Binti Shahudi
	Atifa Nabilah Binti Muhammad
	Zainab Binti Mokhtar
	Muhammad Azri Bin Abdul Hamid
	Walhidayah Binti Mohamad Husin
	Nor Anuar Bin Amatokiran
	Nasim Bin Masngut
	Laila Norhanna Binti Yahaya
	Siti Hajar Binti Ahmad
	Nur Afiqah Binti Zainuri
	Hani Afiqah Binti Borhanuddin
	Eddy Saufi Bin Husni
	Shafful Shazwan Bin Sahar
	Ahmad Taufiq Bin Mohtar

	<p>Che Khazeanty Binti Che Abdullah Siti Fariza Hanim Binti Iberahim P Noor Adila Binti Kamarudin Mohammad Rafa'ee Bin Suhaimi Mohd Farid Bin Supawi Abdul Hakim Bin A.Gafa Nur Hamiera Binti Ariffin Akashah Amin Bin Mohamed Latifah Binti Ishak Syed Azlan Bin Syed Mohd Nik Ahmad Irfan Bin Nik Ahmad Nazirul Adam Bin Moktaeffendi Nurul Syakila Binti Misran Amir Firdaus Bin Samsudin Muhammad Faiz Bin Mohd Nor Nurul Zafirah Binti Mokhtar Mohd Zairul Ridzuan Bin Zainal Shah Rosli Bin Abdullah Muhammad Faiz Bin Mohd Nor Mohd Najmi Bin Jasni Muhammad Syahmi Hazim Bin Mohd Ithnin Ahmad Danial Abdul Ghani Cik Norul Syamila Binti Mahmud Ahmad Hanizam Bin Abdullah Mohd Hafiz Adri Bin Mamat Muhammad Nahrul Khair Bin Rodzuan Cik Raja Fitriyah Binti Raja Sulaiman Cik Nurul Nabihah Binti Yaakob En Mohd Hasronizan Bin Zaid Cik Majidah Binti Mahadhir</p>
--	---

ISI KANDUNGAN

1.0 GLOSARI.....	1
2.0 PERMOHONAN WARAN UDARA	2
2.1 Skrin Penyediaan	2

1.0 GLOSARI

Terma	Keterangan Proses
KJSB	Konsortium Jaya Sdn. Bhd
1SPEKS	Sistem Perakaunan Akruan Kerajaan Negeri
JANM	Jabatan Akauntan Negara Malaysia
NAMA MODUL	Modul Portal

2.0 PERMOHONAN WARAN UDARA

- i. Kakitangan membuat kemasukan permohonan waran udara secara atas talian.
- ii. Maklumat kakitangan dicapai dari Modul Gaji (PY)
- iii. Dokumen sokongan yang berkaitan perlu dimuat naik oleh pemohon.
- iv. Setelah borang lengkap diisi, pemohon perlu mengesahkan semua butiran adalah benar.
- v. Nombor rujukan dokumen akan dijana apabila rekod di Hantar.
- vi. Ketua Jabatan memperakukan permohonan waran udara yang dipohon oleh kakitangan.
- vii. Proses seterusnya dilakukan di Modul PROC.

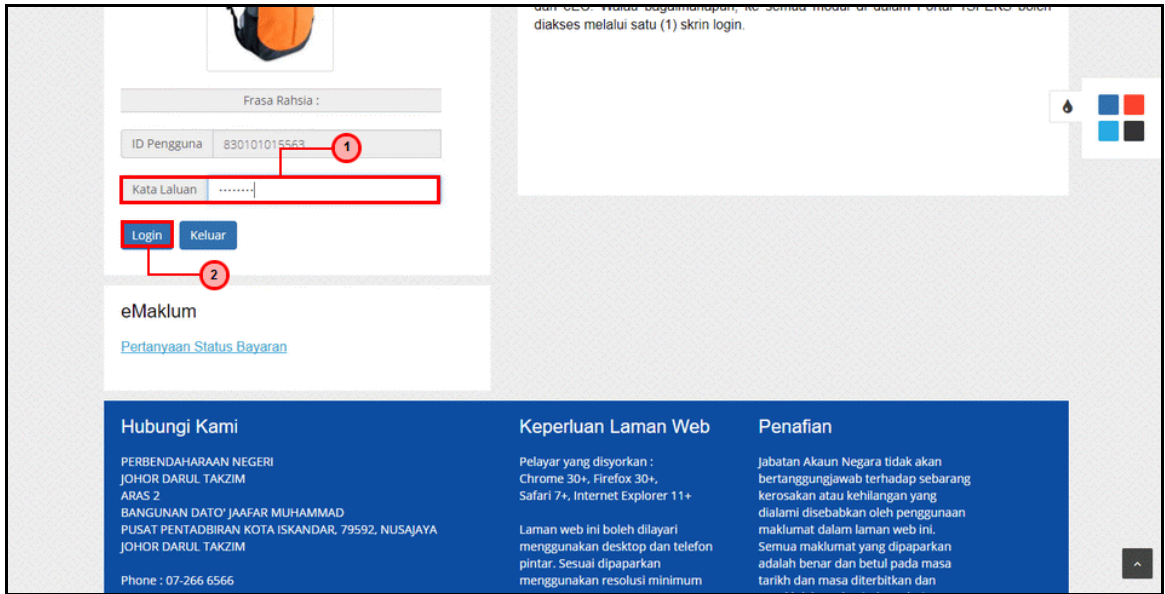
2.1 Skrin Penyediaan

1. Skrin e1SPEKS - Sistem Perakaunan Akruan Kerajaan dipaparkan.



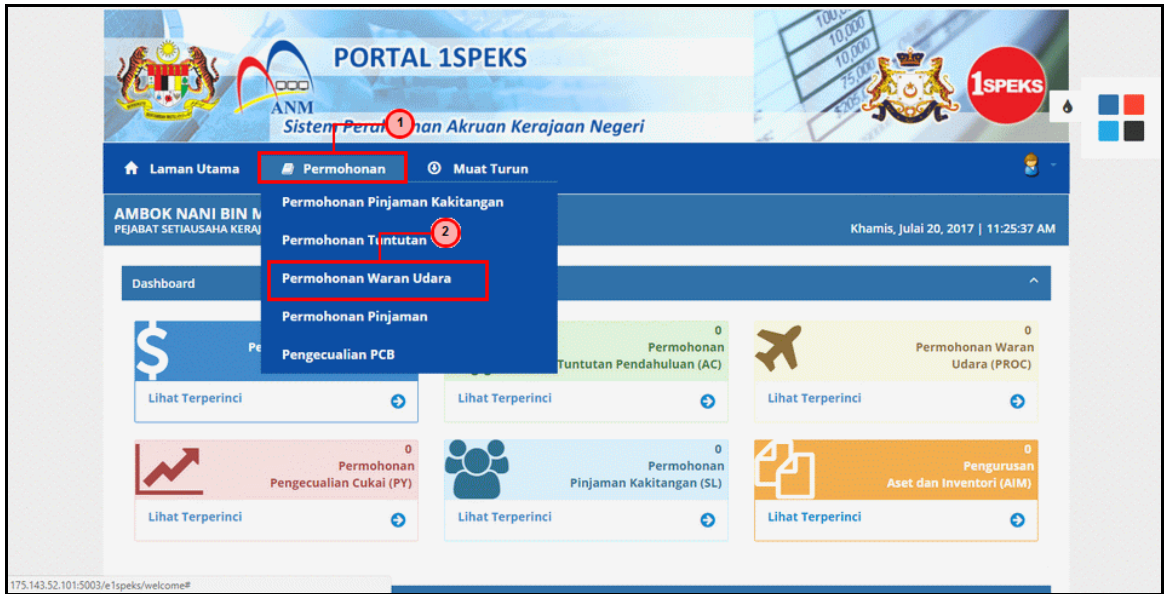
Langkah	Tindakan	Catatan
1	Klik untuk masukkan ID Pengguna .	
2	Klik pada butang Seterusnya .	

2. Skrin e1SPEKS - Sistem Perakaunan Akruan Kerajaan dipaparkan.



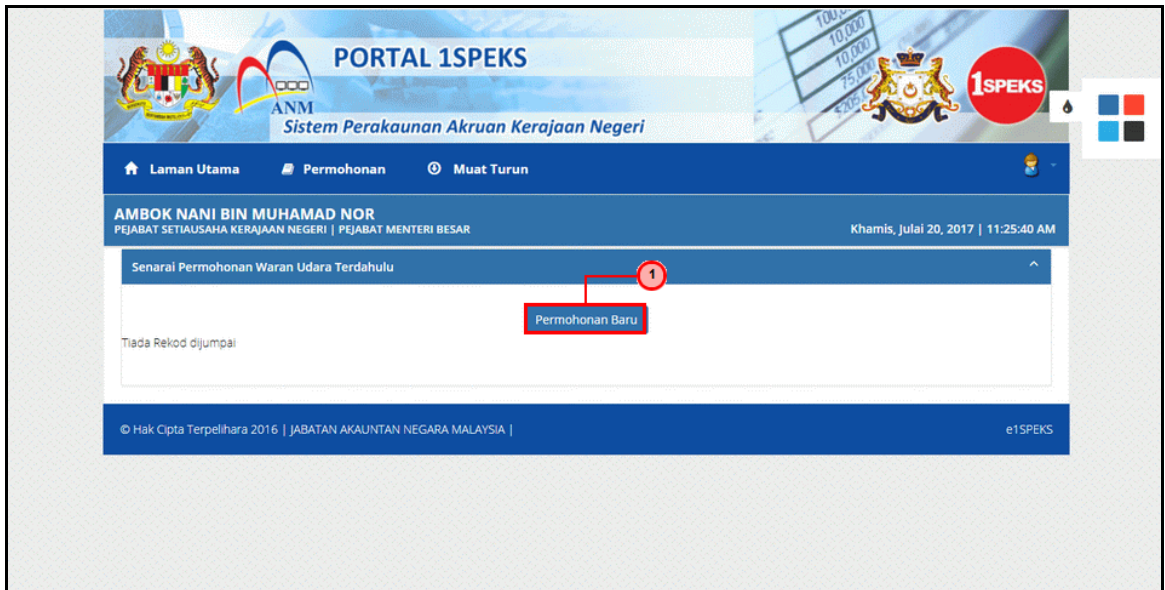
Langkah	Tindakan	Catatan
1	Klik untuk masukkan Kata Laluan .	
2	Klik pada butang Login .	

3. Skrin e1SPEKS - Sistem Perakaunan Akruan Kerajaan dipaparkan.



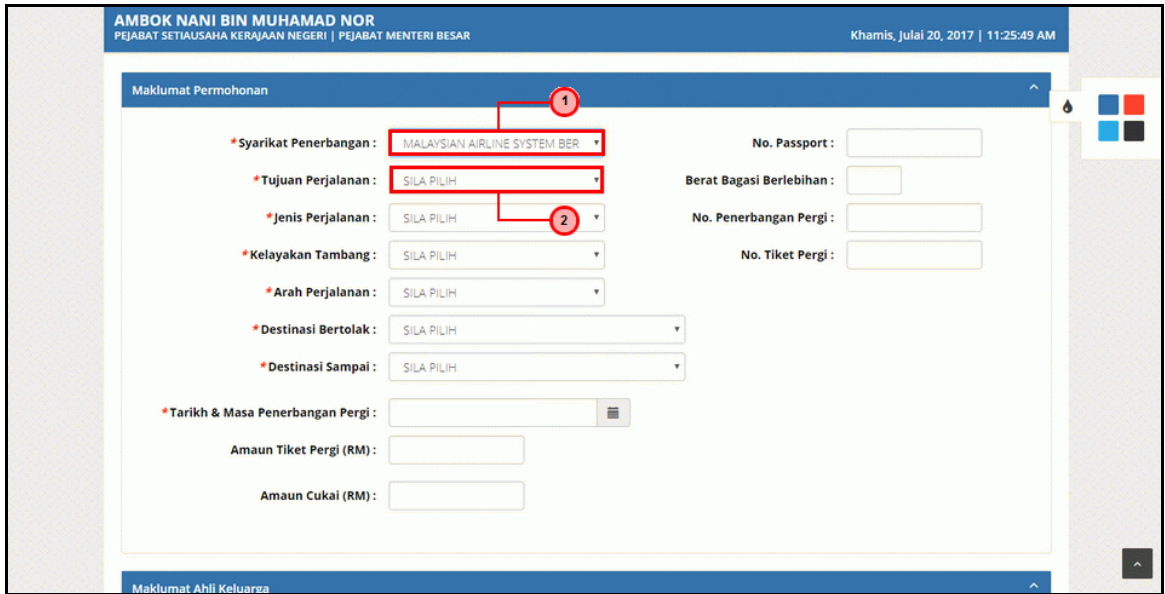
Langkah	Tindakan	Catatan
1	Klik pada panel Permohonan .	
2	Klik pada panel Permohonan Waran Udara .	

4. Skrin e1SPEKS - Sistem Perakaunan Akruan Kerajaan dipaparkan.



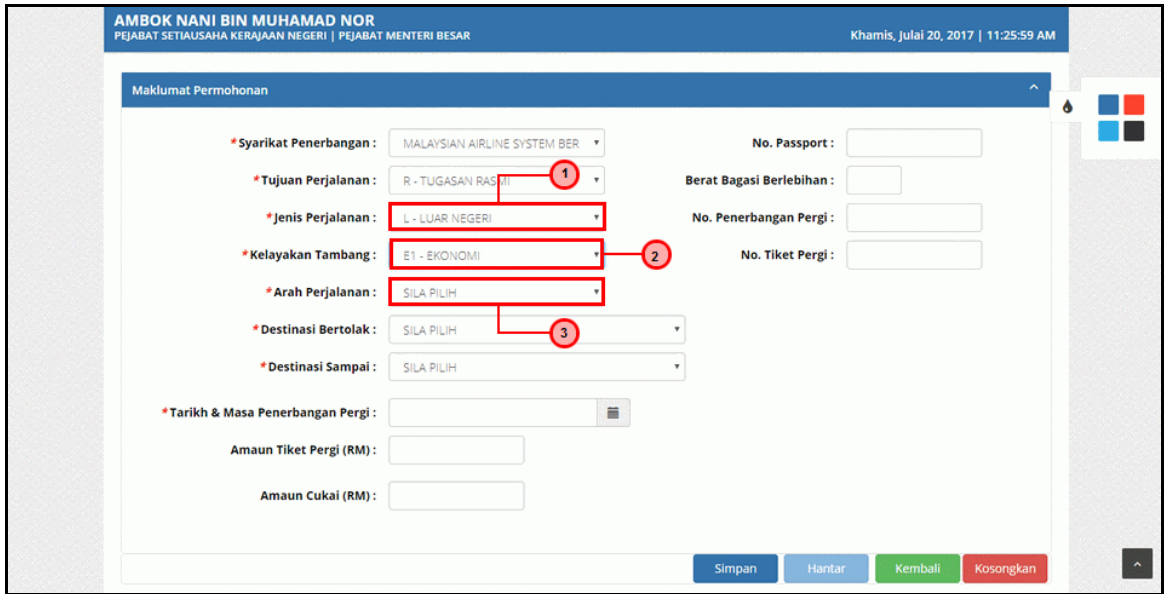
Langkah	Tindakan	Catatan
1	Klik pada butang Permohonan Baru .	

5. Skrin e1SPEKS - Sistem Perakaunan Akruan Kerajaan dipaparkan.



Langkah	Tindakan	Catatan
1	Pilih maklumat daripada senarai <i>list down</i> pada medan Syarikat Penerbangan .	
2	Pilih maklumat daripada senarai <i>list down</i> pada medan Tujuan Perjalanan .	

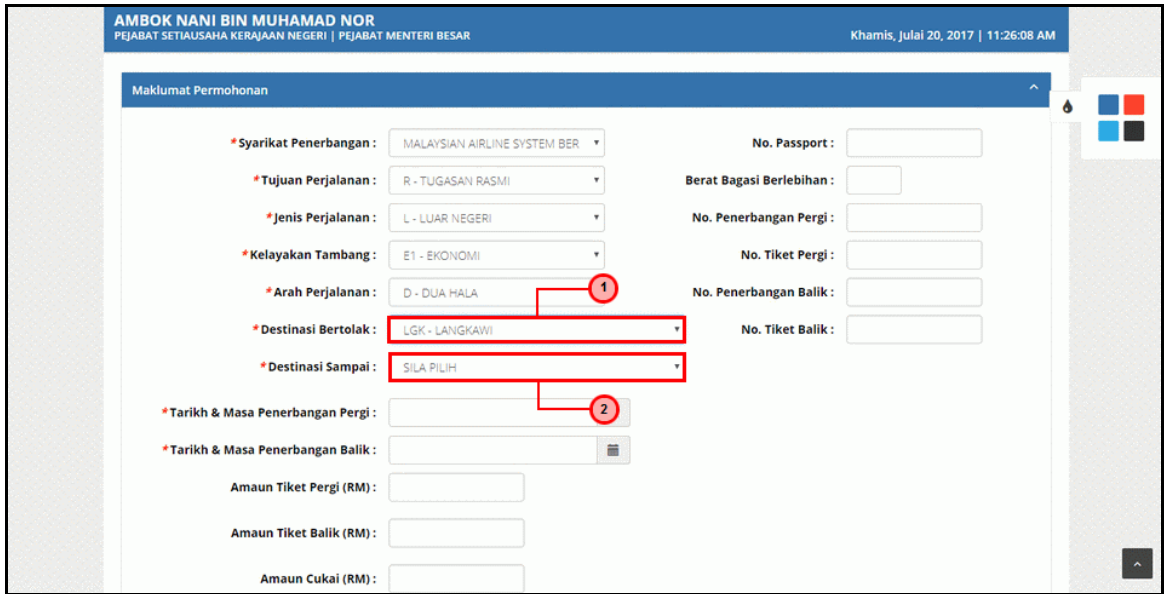
6. Skrin e1SPEKS - Sistem Perakaunan Akruan Kerajaan dipaparkan.



The screenshot shows a web interface for flight applications. At the top, it displays the user's name 'AMBOK NANI BIN MUHAMAD NOR' and the date 'Khamis, Julai 20, 2017 | 11:25:59 AM'. The main section is titled 'Maklumat Permohonan'. It contains several dropdown menus and input fields. Three red circles with arrows point to the following dropdown menus: 1. 'Jenis Perjalanan' (Type of Travel) set to 'L - LUAR NEGERI'. 2. 'Kelayakan Tambang' (Class of Service) set to 'E1 - EKONOMI'. 3. 'Arah Perjalanan' (Direction of Travel) set to 'SILA PILIH'. Other fields include 'Syarikat Penerbangan' (MALAYSIAN AIRLINE SYSTEM BER), 'Tujuan Perjalanan' (R - TUGASAN RASMI), 'No. Passport', 'Berat Bagasi Berlebihan', 'No. Penerbangan Pergi', 'No. Tiket Pergi', 'Destinasi Bertolak', 'Destinasi Sampai', 'Tarikh & Masa Penerbangan Pergi', 'Amaun Tiket Pergi (RM)', and 'Amaun Cukai (RM)'. At the bottom right, there are buttons for 'Simpan', 'Hantar', 'Kembali', and 'Kosongkan'.

Langkah	Tindakan	Catatan
1	Pilih maklumat daripada senarai <i>list down</i> pada medan Jenis Perjalanan .	
2	Pilih maklumat daripada senarai <i>list down</i> pada medan Kelayakan Tambang .	
3	Pilih maklumat daripada senarai <i>list down</i> pada medan Arah Perjalanan .	

7. Skrin e1SPEKS - Sistem Perakaunan Akruan Kerajaan dipaparkan.



AMBOK NANI BIN MUHAMAD NOR
PEJABAT SETIAUSAHA KERAJAAN NEGERI | PEJABAT MENTERI BESAR

Khamis, Julai 20, 2017 | 11:26:08 AM

Maklumat Permohonan

*Syarikat Penerbangan: MALAYSIAN AIRLINE SYSTEM BER

*Tujuan Perjalanan: R - TUGASAN RASMI

*Jenis Perjalanan: L - LUAR NEGERI

*Kelayakan Tambang: E1 - EKONOMI

*Arah Perjalanan: D - DUA HALA

*Destinasi Bertolak: LGK - LANGKAWI

*Destinasi Sampai: SILA PILIH

*Tarikh & Masa Penerbangan Pergi:

*Tarikh & Masa Penerbangan Balik:

Amaun Tiket Pergi (RM):

Amaun Tiket Balik (RM):

Amaun Cukai (RM):

No. Passport:

Berat Bagasi Berlebihan:

No. Penerbangan Pergi:

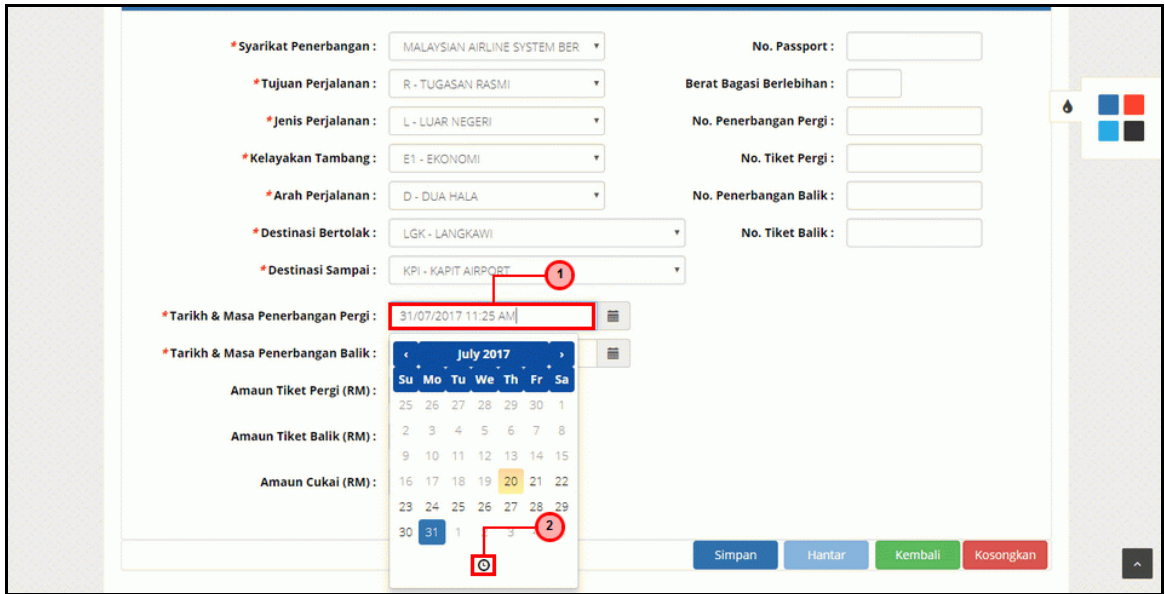
No. Tiket Pergi:


No. Penerbangan Balik:

No. Tiket Balik:

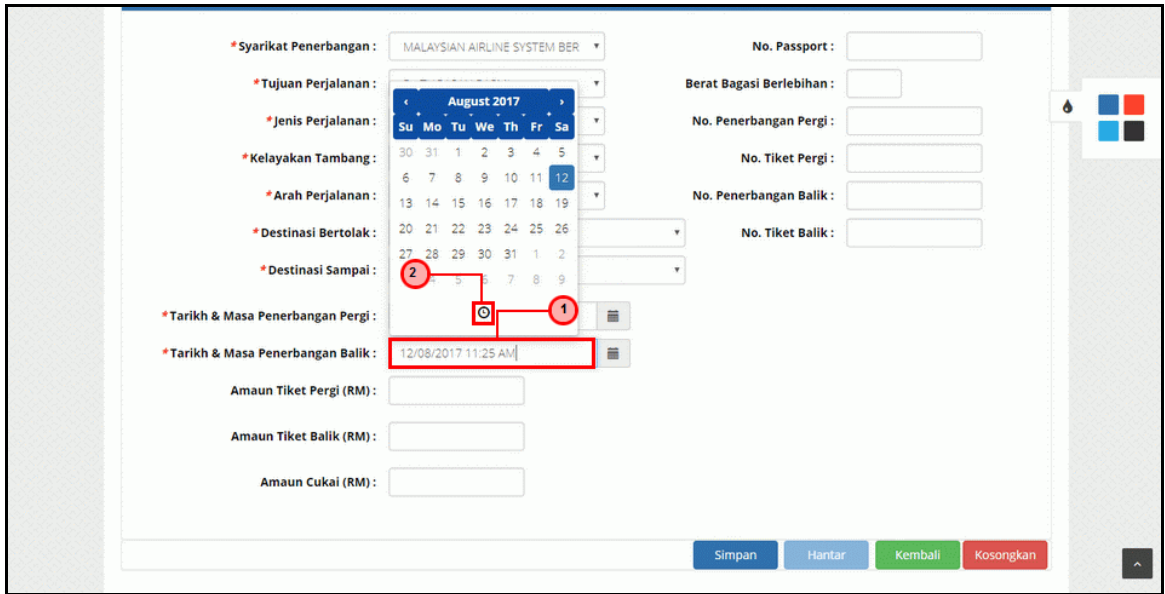
Langkah	Tindakan	Catatan
1	Pilih maklumat daripada senarai <i>list down</i> pada medan Destinasi Bertolak .	
2	Pilih maklumat daripada senarai <i>list down</i> pada medan Destinasi Sampai .	


8. Skrin e1SPEKS - Sistem Perakaunan Akruan Kerajaan dipaparkan.



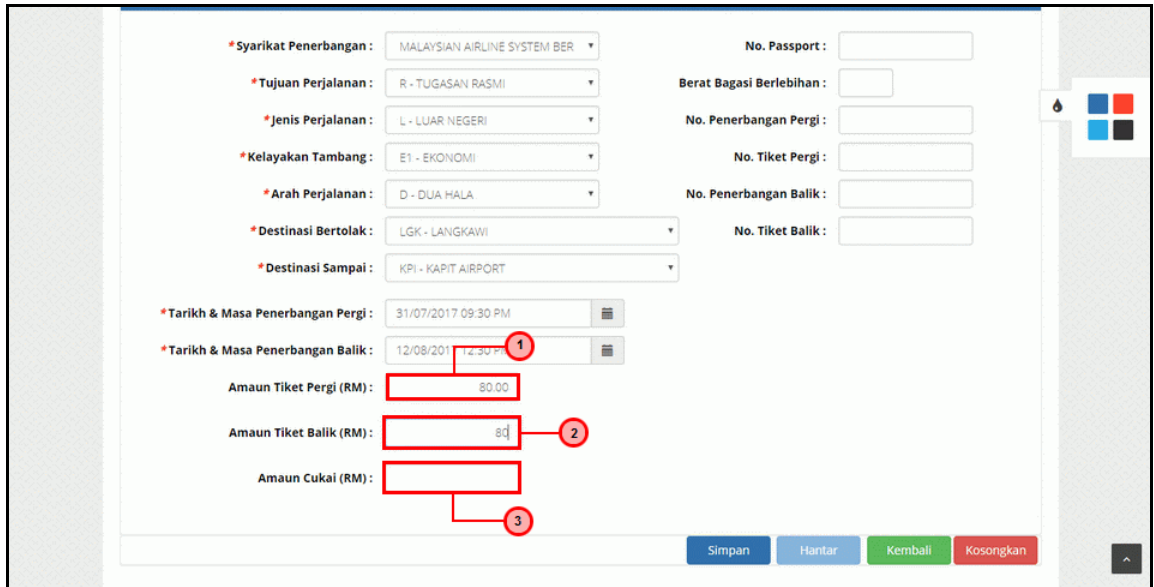
Langkah	Tindakan	Catatan
1	Klik untuk masukkan Tarikh & Masa Penerbangan Pergi	
2	Klik pada symbol  untuk masukkan Masa Penerbangan Pergi .	

9. Skrin e1SPEKS - Sistem Perakaunan Akruan Kerajaan dipaparkan.



Langkah	Tindakan	Catatan
1	Klik untuk masukkan Tarikh & Masa Penerbangan Balik .	
2	Klik pada symbol  untuk masukkan Masa Penerbangan Balik .	

10. Skrin e1SPEKS - Sistem Perakaunan Akruan Kerajaan dipaparkan.



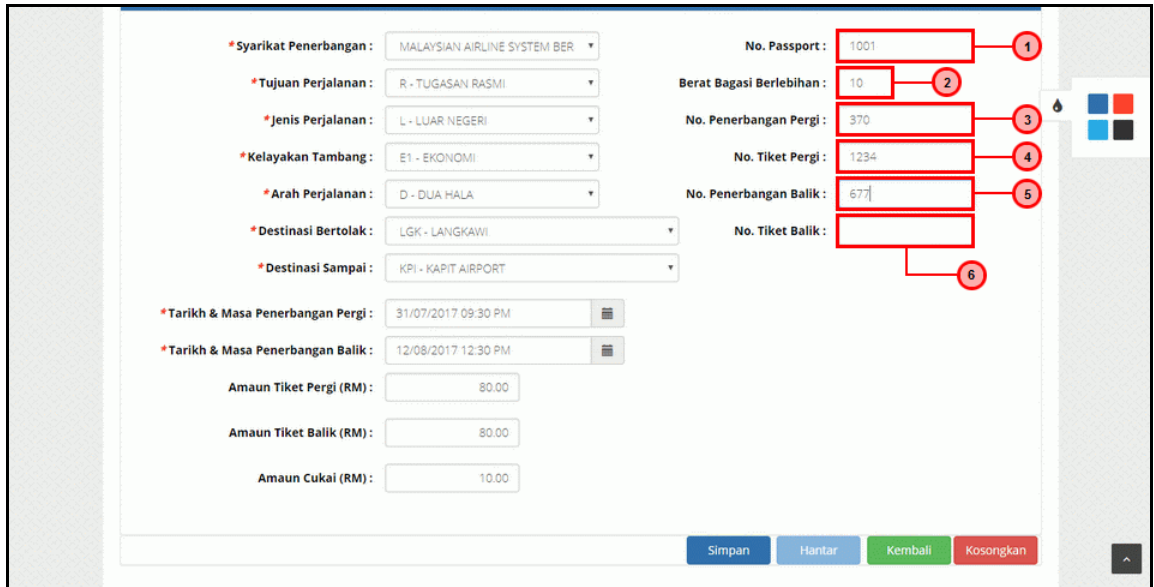
The screenshot shows a flight booking form with the following details:

- Syarikat Penerbangan:** MALAYSIAN AIRLINE SYSTEM BER
- Tujuan Perjalanan:** R - TUGASAN RASMI
- Jenis Perjalanan:** L - LUAR NEGERI
- Kelayakan Tambang:** E1 - EKONOMI
- Arah Perjalanan:** D - DUA HALA
- Destinasi Bertolak:** LGK - LANGKAWI
- Destinasi Sampai:** KPI - KAPIT AIRPORT
- Tarikh & Masa Penerbangan Pergi:** 31/07/2017 09:30 PM
- Tarikh & Masa Penerbangan Balik:** 12/08/2017 12:30 PM
- Amaun Tiket Pergi (RM):** 80.00 (highlighted with red box 1)
- Amaun Tiket Balik (RM):** 80 (highlighted with red box 2)
- Amaun Cukai (RM):** (highlighted with red box 3)

Buttons at the bottom: Simpan, Hantar, Kembali, Kosongkan.

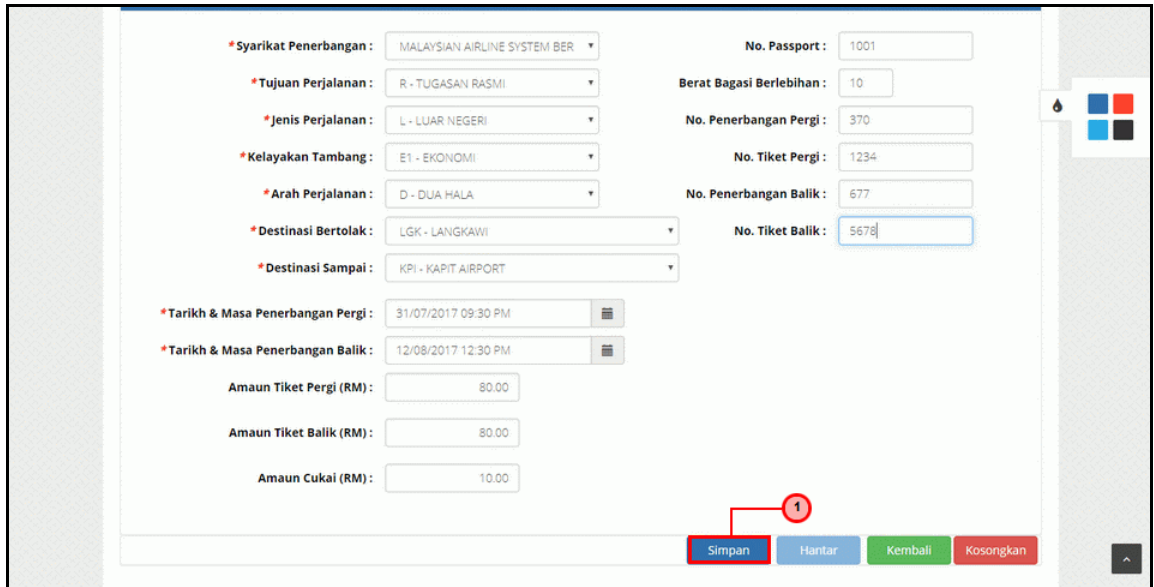
Langkah	Tindakan	Catatan
1	Klik untuk masukkan Amaun Tiket Pergi (RM) .	
2	Klik untuk masukkan Amaun Tiket Balik (RM) .	
3	Klik untuk masukkan Amaun Cukai (RM) .	

11. Skrin e1SPEKS - Sistem Perakaunan Akruan Kerajaan dipaparkan.



Langkah	Tindakan	Catatan
1	Klik untuk masukkan No. Passport .	
2	Klik untuk masukkan Berat Bagasi Berlebihan .	
3	Klik untuk masukkan No. Penerbangan Pergi .	
4	Klik untuk masukkan No. Tiket Pergi .	
5	Klik untuk masukkan No. Penerbangan Balik .	
6	Klik untuk masukkan No. Tiket Balik .	

12. Skrin e1SPEKS - Sistem Perakaunan Akruan Kerajaan dipaparkan.



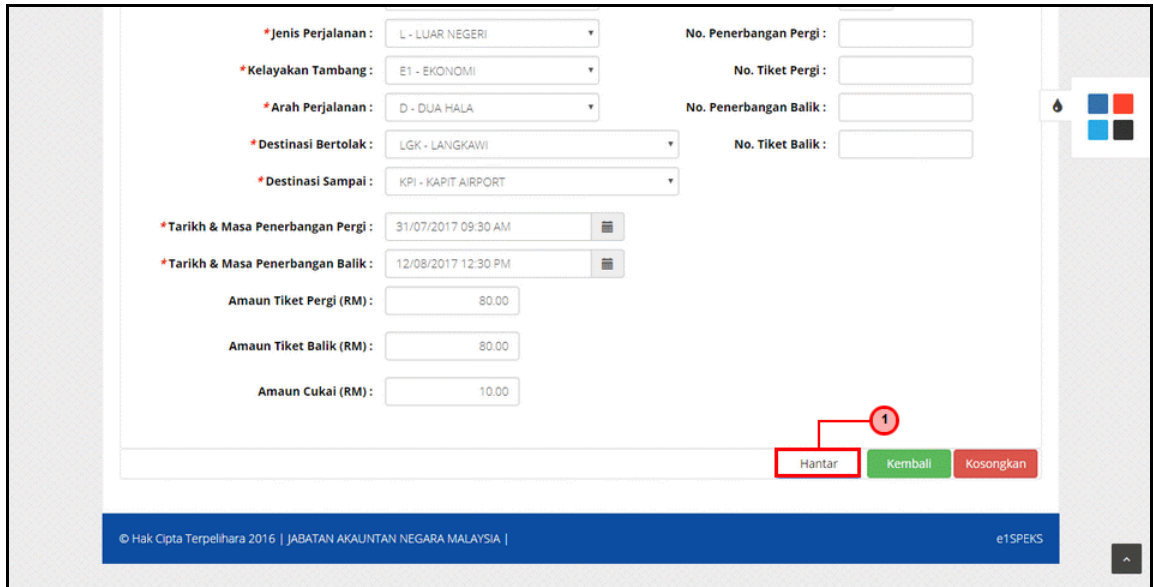
The screenshot displays a flight booking form with the following fields and values:

- *Syarikat Penerbangan:** MALAYSIAN AIRLINE SYSTEM BER
- *Tujuan Perjalanan:** R - TUGASAN RASMI
- *Jenis Perjalanan:** L - LUAR NEGERI
- *Kelayakan Tambang:** E1 - EKONOMI
- *Arah Perjalanan:** D - DUA HALA
- *Destinasi Bertolak:** LGK - LANGKAWI
- *Destinasi Sampai:** KPI - KAPIT AIRPORT
- *Tarikh & Masa Penerbangan Pergi:** 31/07/2017 09:30 PM
- *Tarikh & Masa Penerbangan Balik:** 12/08/2017 12:30 PM
- Amaun Tiket Pergi (RM):** 80.00
- Amaun Tiket Balik (RM):** 80.00
- Amaun Cukai (RM):** 10.00
- No. Passport:** 1001
- Berat Bagasi Berlebihan:** 10
- No. Penerbangan Pergi:** 370
- No. Tiket Pergi:** 1234
- No. Penerbangan Balik:** 677
- No. Tiket Balik:** 5678

At the bottom right, there are four buttons: **Simpan** (highlighted with a red circle and number 1), **Hantar**, **Kembali**, and **Kosongkan**.

Langkah	Tindakan	Catatan
1	Klik pada butang Simpan .	

13. Skrin e1SPEKS - Sistem Perakaunan Akruan Kerajaan dipaparkan.



Langkah	Tindakan	Catatan
1	Klik pada butang Hantar .	