



**SISTEM PERAKAUNAN AKRUAN
KERAJAAN NEGERI
(iSPEKS)**

USER MANUAL

**Muat Turun Surat Perjanjian
Tawaran (Portal)**

Untuk

**JABATAN AKAUNTAN NEGARA
MALAYSIA**



TERHAD

Ringkasan Penyerahan	
Penerangan	Objektif dokumen penyediaan Manual Pengguna ini adalah untuk membantu pengguna sistem memahami aliran proses dan merupakan bahan rujukan atau panduan penggunaan sistem iSPEKS ini. Dokumentasi ini juga menerangkan dengan terperinci bagaimana sistem ini berfungsi dan memberi gambaran kepada pengguna bagaimana untuk menggunakan sistem tersebut.
Aliran Kerja atau Aliran Tugas	Sila rujuk lampiran yang disediakan
Kriteria Penerimaan	Tidak berkenaan.
Keputusan Ujian (Jika berkaitan)	Tidak berkenaan.
Komen	Tidak berkenaan.

Pentadbiran dan Pengurusan Dokumen

Semakan Dokumen

No	Versi	Tarikh	Dikemaskini Oleh	Catatan
1	1.0	26/10/2018	Theta Technologies Sdn Bhd	Keluaran Versi 1.0

ISI KANDUNGAN

NO.	TAJUK	M/S
1.0	GLOSARI.....	1
2.0	PROSES MUAT TURUN SURAT PERJANJIAN TAWARAN PINJAMAN	2

1.0 GLOSARI

Terma	Keterangan Proses
TTSB	Theta Technologies Sdn. Bhd
iSPEKS	Sistem Perakaunan Akruan Kerajaan Negeri
JANM	Jabatan Akauntan Negara Malaysia
PT	Portal

2.0 PROSES MUAT TURUN SURAT PERJANJIAN TAWARAN PINJAMAN


1. Skrin Log Masuk Portal iSPEKS dipaparkan.



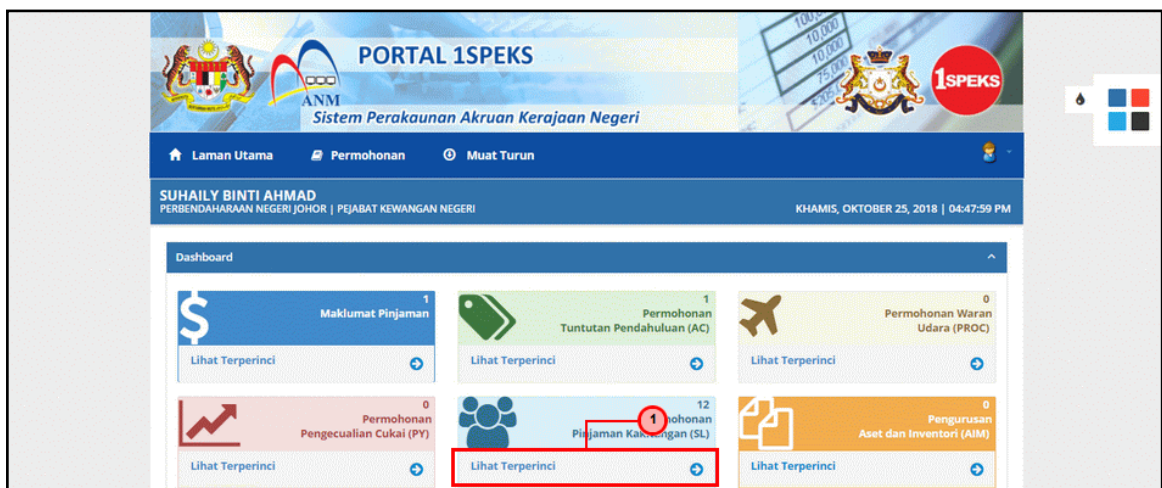
Langkah	Tindakan	Catatan
1	Kunci masuk maklumat pada medan ID Pengguna .	
2	Klik pada butang Seterusnya .	


2. Skrin Log Masuk Portal iSPEKS dipaparkan.



Langkah	Tindakan	Catatan
1	Kunci masuk maklumat pada medan Kata Laluan .	
2	Klik pada butang 	

3. Skrin *Dashboard* Utama Portal iSPEKS dipaparkan.



Langkah	Tindakan	Catatan
1	Klik pada ikon  atau Lihat Terperinci untuk melihat maklumat secara terperinci pada <i>Dashboard</i> Permohonan Pinjaman Kakitangan(SL).	

4. Skrin *Dashboard* Utama Portal iSPEKS dipaparkan.

No.	ID Permohonan	Jenis Permohonan	Tarikh Permohonan	Status Permohonan	Muat Turun
1	18CHPC110100004	PERMOHONAN PINJAMAN KOMPUTER	05/03/2018 10:13:06 AM	DILULUSKAN	Tawaran Kelulusan
2	18CHPH110100004	PERMOHONAN PINJAMAN PERUMAHAN	05/03/2018 10:28:26 AM	DILULUSKAN	Tawaran Kelulusan
5	18CHPK110100002	PERMOHONAN PINJAMAN KENDERAAN	05/03/2018 10:05:13 AM	DILULUSKAN	Tawaran Kelulusan
3	18CHPC110100004	PERMOHONAN BAYARAN PENUH PINJAMAN KAKITANGAN	25/04/2018 15:02:13 PM	BELUM DIHANTAR	
4	18CHPK110100002	PERMOHONAN BAYARAN PENUH PINJAMAN KAKITANGAN	25/04/2018 15:05:27 PM	BELUM DIHANTAR	
6	18CHPK110100002	PERMOHONAN BAYARAN PENUH PINJAMAN KAKITANGAN	30/04/2018 16:59:55 PM	BELUM DIHANTAR	
7	18CHPC110100004	PERMOHONAN BAYARAN PENUH PINJAMAN KAKITANGAN	30/04/2018 17:07:08 PM	BELUM DIHANTAR	
8	18CHPK110100002	PERMOHONAN BAYARAN PENUH PINJAMAN KAKITANGAN	25/04/2018 14:53:29 PM	BELUM DIHANTAR	

Langkah	Tindakan	Catatan
1	Sistem memaparkan Senarai Maklumat Pinjaman Kakitangan(SL) .	

5. Skrin *Dashboard* Utama Portal iSPEKS dipaparkan.

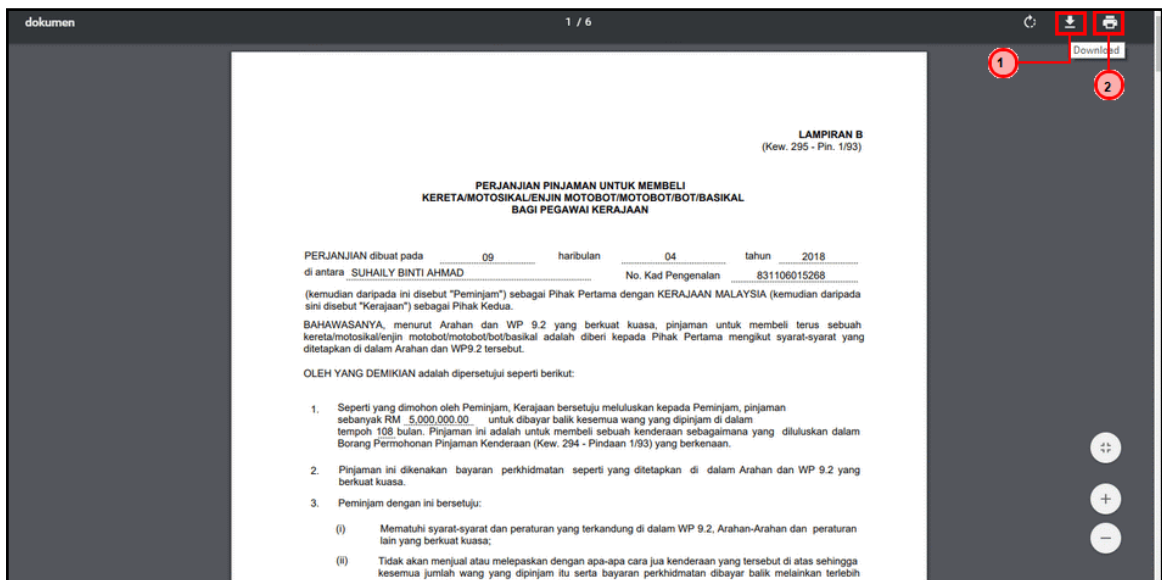
Langkah	Tindakan	Catatan
1	Kunci masuk <i>ID</i> permohonan pada medan Carian untuk membuat carian permohonan yang telah Diluluskan .	

6. Skrin **Dashboard** Utama Portal iSPEKS dipaparkan.

No.	ID Permohonan	Jenis Permohonan	Tarikh permohonan	Status Permohonan	Muat Turun
5	18CHPK110100002	PERMOHONAN PINJAMAN KENDERAAN	05/03/2018 10:05:13 AM	DILULUSKAN	Tawaran Kelulusan
4	18CHPK110100002	PERMOHONAN BAYARAN PENUH PINJAMAN KAKITANGAN	25/04/2018 15:05:27 PM	BELUM DIHANTAR	
6	18CHPK110100002	PERMOHONAN BAYARAN PENUH PINJAMAN KAKITANGAN	30/04/2018 16:59:55 PM	BELUM DIHANTAR	
8	18CHPK110100002	PERMOHONAN BAYARAN PENUH PINJAMAN KAKITANGAN	25/04/2018 14:53:29 PM	BELUM DIHANTAR	
9	18CHPK110100002	PERMOHONAN BAYARAN PENUH PINJAMAN KAKITANGAN	26/04/2018 14:47:10 PM	BELUM DIHANTAR	
11	18CHPK110100002	PERMOHONAN BAYARAN PENUH PINJAMAN KAKITANGAN	26/04/2018 09:52:27 AM	BELUM DIHANTAR	

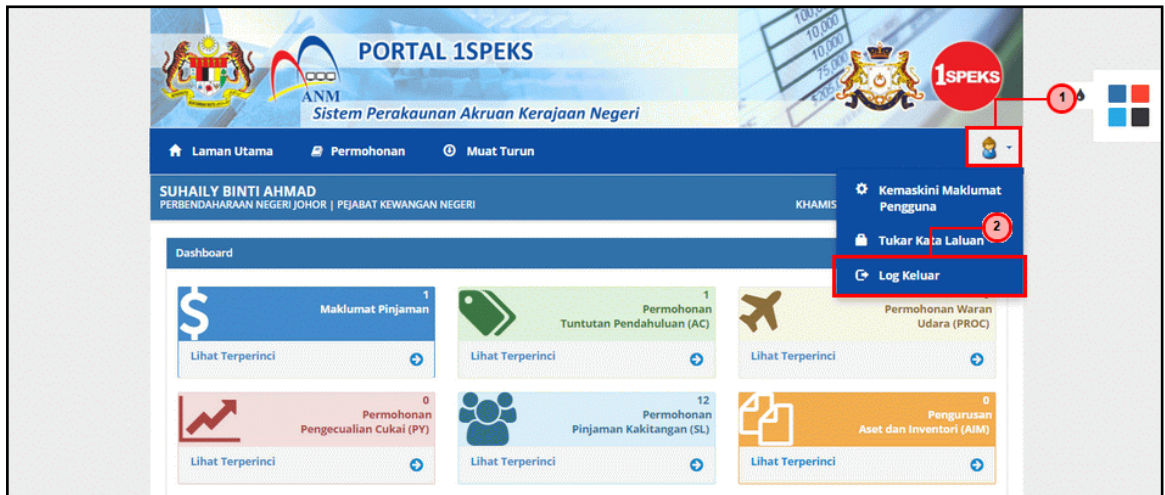
Langkah	Tindakan	Catatan
1	Klik pada <i>link</i> Tawaran untuk memuat turun Surat Perjanjian Tawaran Pinjaman.	


7. Dokumen **Surat Perjanjian Tawaran Pinjaman** dijana



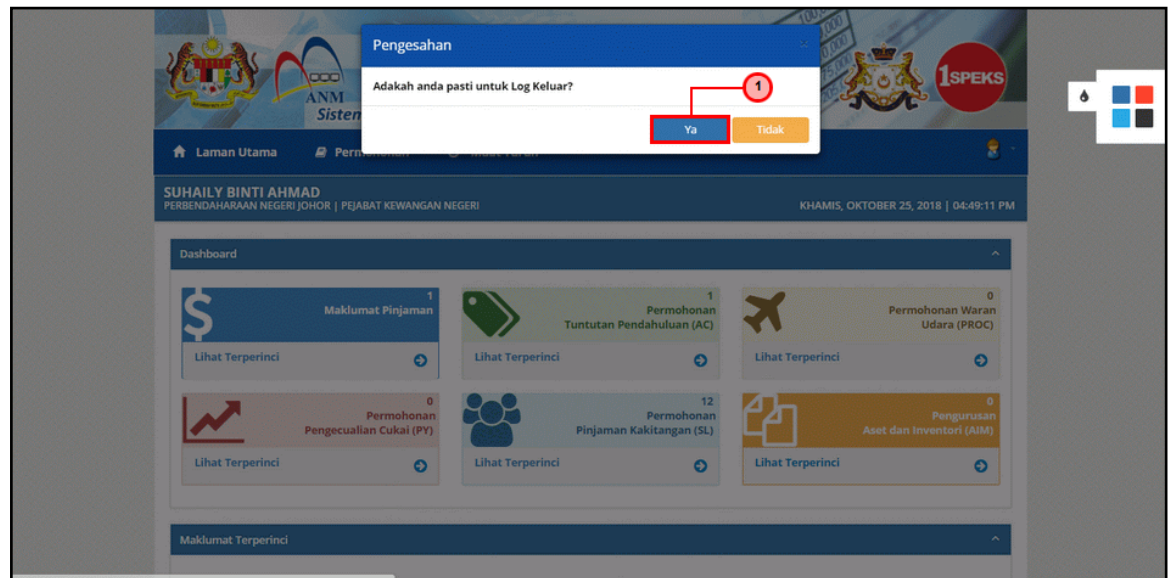
Langkah	Tindakan	Catatan
1	Klik pada ikon untuk muat turun Surat Perjanjian Tawaran Pinjaman.	
2	Klik pada ikon untuk mencetak Surat Perjanjian Tawaran Pinjaman.	


8. Skrin *Dashboard* Utama Portal iSPEKS dipaparkan.



Langkah	Tindakan	Catatan
1	Klik pada ikon  .	
2	Klik pada menu Log Keluar .	

9. Skrin *Dashboard* Utama Portal iSPEKS dipaparkan.



Langkah	Tindakan	Catatan
1	Klik pada butang  pada mesej notifikasi pengesahan untuk log keluar.	